

**JUIN - JUNI 2022**

# CHEMINÉES & ACCESSOIRES ROOKKANALEN & TOEBEHOREN

*Composez facilement votre cheminée grâce à notre catalogue complet de produits et d'accessoires pour tout types de combustibles*




BUSE • BUIS



COUDE • BOCHT




COLLIER • BEUGEL



SUPPORT • STEUN




CHAPEAU • KAP




RACCORD • OVERGANGSTUK



TÉ • T-STUK



RALLONGE • VERLANGSTUK



SOLIN • DAKDOORVOER




LARMIER • STORMKRAAG



MANCHON • MOF

*Stel eenvoudig uw rookkanaal samen dankzij onze complete catalogus met producten en toebehoren voor alle soorten brandstoffen*



BOIS • HOUT



CHARBON • KOOL



MAZOUT • OLIE



GAZ • GAS



PELLET

**PTR 30 • DOUBLE PAROI – DUBBELWANDIG**

**P. 6 → 13**

• Application principal – Hooftoepassing :

p. 6 → 7


**P. 8**



**P.9**



**P.10**




**P.11**



**P.12**



**P.13**



**PTR 30 • PELLETS**

**P. 14 → 21**


• Application principal – Hooftoepassing :

p. 20

**P. 14**



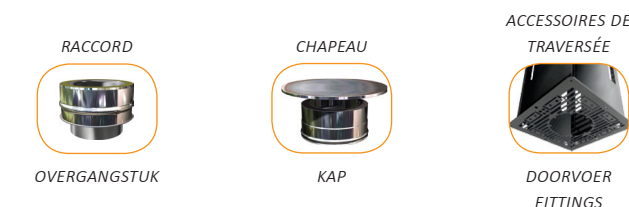
**P. 15**



**P. 16**



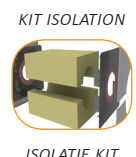
**P. 17**



**P. 18**



**P. 19**












**P. 21 PLA - CONCENTRIQUE • CONCENTRISCH**










BUISE • BUISE









**COAX • CONCENTRIQUE GAZ – CONCENTRISCHE GAS P. 22 → 23**









<b>P. 22</b>	 BUSE BUIS	 COUDE BOCHT	 ÉLÉMENT RAMONAGE BUIS MET KUISDEUR	 COLLIER RÉGLABLE RÉGELBARE BEUGEL	 RALLONGE COLLIER VERLENGSTUK BEUGEL	 ROSACE SCHOUWPLAAT	 SOLINS DAKDOORVOER	 LARMIER STORMKRAAG	 SUPPORT TOIT DAKONDER STEUNING
--------------	---------------------------------------------------------------------------------------------------	-----------------------------------------------------------------------------------------------------	----------------------------------------------------------------------------------------------------------------------------------	---------------------------------------------------------------------------------------------------------------------------------	-----------------------------------------------------------------------------------------------------------------------------------	-------------------------------------------------------------------------------------------------------------	--------------------------------------------------------------------------------------------------------------	--------------------------------------------------------------------------------------------------------------	-----------------------------------------------------------------------------------------------------------------------------

<b>P. 23</b>	 MANCHON MOF	 TERMINAUX EINDSTUKKEN	 CHAPEAU KAP	 RACCORD PLAFOND PLAFOND SCHOUWPLAAT	 ADAPTATEUR MURAL MUURSTEUN SCHOUWPLAAT
--------------	-----------------------------------------------------------------------------------------------------	---------------------------------------------------------------------------------------------------------------	-----------------------------------------------------------------------------------------------------	-----------------------------------------------------------------------------------------------------------------------------------	--------------------------------------------------------------------------------------------------------------------------------------

**INOX 316L : 6/10, 4/10 • SIMPLE PAROI – ENKELWANDIG P. 24 → 27**

<b>P. 24</b> 6/10	 BUSE BUIS	 COUDE BOCHT	 TÉ T-STUK	 TAMPON DOP	 PURGE CONDENSATIEVOER	 CHAPEAU KAP	<b>P. 27</b>  REDUCTIE
----------------------	---------------------------------------------------------------------------------------------------	-----------------------------------------------------------------------------------------------------	---------------------------------------------------------------------------------------------------	----------------------------------------------------------------------------------------------------	---------------------------------------------------------------------------------------------------------------	------------------------------------------------------------------------------------------------------	-----------------------------------------------------------------------------------------------------------------









<b>P. 25</b> 4/10	 BUSE BUIS	 COUDE BOCHT	 TÉ T-STUK	 ÉLÉMENT RAMONAGE BUIS MET KUISDEUR	 TAMPON DOP	 BRIDE AFSTANDKLEM	 ROSACE SCHOUWPLAAT	 JOINT DICHTINGSRING
----------------------	---------------------------------------------------------------------------------------------------	-----------------------------------------------------------------------------------------------------	---------------------------------------------------------------------------------------------------	----------------------------------------------------------------------------------------------------------------------------------	----------------------------------------------------------------------------------------------------	------------------------------------------------------------------------------------------------------------	--------------------------------------------------------------------------------------------------------------	---------------------------------------------------------------------------------------------------------------

<b>P. 26</b>	 LARMIER STORMKRAAG	 SOLINS DAKDOORVOER	 BRIDE KLEMBAND	 SUPPORT TOIT DAKSTEUN	 RALLONGE VERLENGSTUK	 ROSACE SCHOUWPLAAT	 PLAQUE DE DÉPART SCHOUWOPHOING	 SUPPORT MURAL MUURSTEUN
--------------	--------------------------------------------------------------------------------------------------------------	--------------------------------------------------------------------------------------------------------------	----------------------------------------------------------------------------------------------------------	-----------------------------------------------------------------------------------------------------------------	----------------------------------------------------------------------------------------------------------------	---------------------------------------------------------------------------------------------------------------	-------------------------------------------------------------------------------------------------------------------------------	------------------------------------------------------------------------------------------------------------------------

**CONDUIT OVAL • OVAAL BUIS P. 28 → 29**

• Application principal – Hooftoepassing :




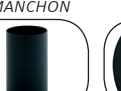

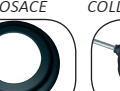




p. 28

<b>P. 29</b>	 BUSE BUIS	 TÉ T-STUK	 ÉLÉMENT RAMONAGE BUIS MET KUISDEUR	 COLLIER DE JONCTION KLEMBAND	 CHAPEAU KAP	 LARMIER STORMKRAAG	 PLAQUE ÉTANCHÉITÉ AFWERKINGSPLAAT	 ADAPTATEUR OVAL-ROND MOF OVAAL-ROND
--------------	-----------------------------------------------------------------------------------------------------	-----------------------------------------------------------------------------------------------------	------------------------------------------------------------------------------------------------------------------------------------	---------------------------------------------------------------------------------------------------------------------------	-------------------------------------------------------------------------------------------------------	---------------------------------------------------------------------------------------------------------------	----------------------------------------------------------------------------------------------------------------------------------	---------------------------------------------------------------------------------------------------------------------------------------

**GAMME NOIRE • ZWART GAMMA P. 30 → 34**

<b>P. 30</b> EMAIL MAT	 BUSE BUIS	 COUDE BOCHT	 TÉ T-STUK	 ROSACE SCHOUWPLAAT	 MANCHON MOF	 COLLIER MURAL MUURBEUGEL	 RACCORD ANTI-BISTRE KACHEL AANSLUITING	 REDUCTIONS REDUCTIE	 BUSE DÉPORTÉ VERSLEPING BUIS
---------------------------	-----------------------------------------------------------------------------------------------------	-------------------------------------------------------------------------------------------------------	-----------------------------------------------------------------------------------------------------	--------------------------------------------------------------------------------------------------------------	-------------------------------------------------------------------------------------------------------	---------------------------------------------------------------------------------------------------------------------	------------------------------------------------------------------------------------------------------------------------------------------	-----------------------------------------------------------------------------------------------------------------	-----------------------------------------------------------------------------------------------------------------------------

<b>P. 31</b> ECO TEN	 RACCORDEMENT SPÉCIAL BOIS VERBINDING VOOR HOUT KACHEL	 RACCORD POËLE - CONDUIT KOPPELSTUKKEN KACHEL - BUIS
-------------------------	-------------------------------------------------------------------------------------------------------------------------------------------------------	-----------------------------------------------------------------------------------------------------------------------------------------------------

<b>P. 32</b> PELLET ACIER - STAAL	 BUSE BUIS	 TÉ T-STUK	 COUDE BOCHT	 MANCHON MOF	 PASSAGE MURAL MUUR AANSLUITING	 ROSACE SCHOUWPLAAT	 COLLIER MURAL MUURBEUGEL	 REDUCTIONS REDUCTIE	 JOINT DICHTINGSRING	 SUPPORT SOL VLOERSTEUN
-----------------------------------------	-----------------------------------------------------------------------------------------------------	-----------------------------------------------------------------------------------------------------	-------------------------------------------------------------------------------------------------------	-------------------------------------------------------------------------------------------------------	--------------------------------------------------------------------------------------------------------------------------------	---------------------------------------------------------------------------------------------------------------	----------------------------------------------------------------------------------------------------------------------	-----------------------------------------------------------------------------------------------------------------	-----------------------------------------------------------------------------------------------------------------	--------------------------------------------------------------------------------------------------------------------


**GAMME NOIRE • ZWART GAMMA**

**P. 30 → 34**

**P. 33**  
PELLET  
INOX



**P. 34**  
EMAIL MAT



**BIOTEN + AIR KIT • LUCHT KIT**

**P. 35 → 37**

**P. 35**



**P. 36**



**P. 37**  
AIR KIT  
LUCHT KIT



**VENTILATION • VENTILATIE**

**P. 38**

**P. 38**




**FLEXIBLE • FLEXIBEL**

**P. 39 → 41**

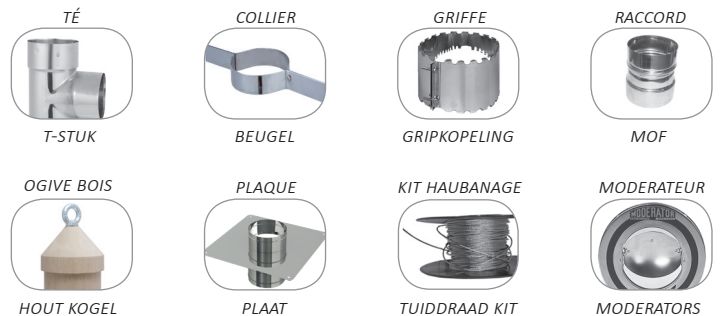
**P. 39**



**P. 40**



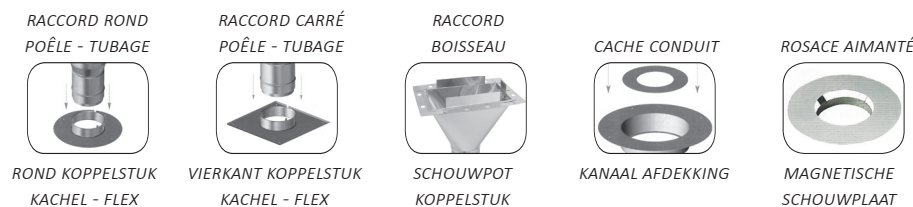
**P. 41**



**BOISSEAUX • ROOKKANAAL**


**P. 42**

**P. 42**



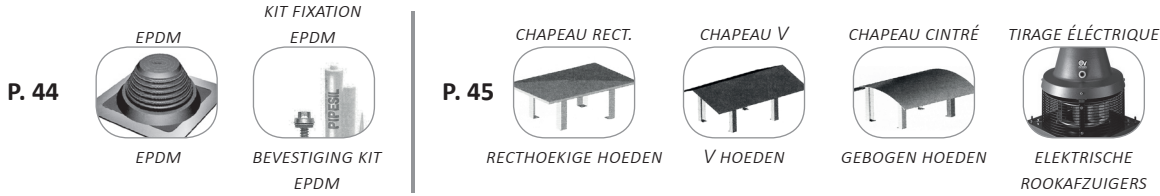
**GALVA**

**P. 43**



**EPDM + CHAPEAU DE CHEMINÉE • REGENKAP**

**P. 44 → 45**




**INOX 316L-304 : DOUBLE PAROI • DUBBELWANDIG**

**P. 46 → 47**




**SYSTEME D'ISOLATION • ISOLATIE SYSTEEM**

**P. 48**




**RAMONAGE • SCHOORSTEENVEEGING**

**P. 49 → 51**



**GRILLES • ROOSTER**

**P. 52 → 63**



- CONDUIT DOUBLE-PAROI ISOLÉ ALLIANT CONFORT EXCEPTIONNEL AU MONTAGE ET PERFORMANCE D'ÉTANCHÉITÉ
- DUBBELWANDIG GEÏSOLEERDE BUIS MET EENVOUDIG PLAATSING EN HOGE AFDICHTING PRESTATIES

**MODINOX**  
SOLUTIONS D'ÉVACUATION DES FUMÉES



#### • Application principale - hoofdtoepassing :

- Tout types de générateur (y compris condensation et basse Température)
- Alle branden (condensatie en lage temperature inbegrepen)

#### • Installation dans - plaatsing :


- Batiments individuels | - Prive woningen
- Petit collectif | - Kleine appartementen gebouwen
- Grand collectif | - Groote appartementen gebouwen
- Industrie tertiaire | - Industrie

#### • Combustible - brandstof :

- Bois | - Hout
- Fioul | - Olie
- Gaz | - Gas
- Charbon | - Kool
- Pellet

#### Composition configuration - samenstelling :

- |                                                        |                                                   |
|--------------------------------------------------------|---------------------------------------------------|
| A. Paroi extérieur (inox 304)                          | A. Buitenwand (inox 304)                          |
| B. Paroi intérieur (inox 316L)                         | B. Binnewand (inox 316L)                          |
| C. Isolant 30mm, 140kg/m <sup>3</sup> (laine de roche) | C. Isolatie 30mm, 140Kg/m <sup>3</sup> (rookwool) |
| D. Bouchon de laine de roche, haute densité 30mm       | D. Rookwool doppen, hogte dichtheid 30mm          |
| E. Collier de jonction large extra plat                | E. Extra dun klemband                             |



ØINTERIEUR - BINNEN	130	150	180	200	250
ØEXTERIEUR - BUITEN	190	210	240	260	310

#### CARACTÉRISTIQUES TECHNIQUES - PTR 30 - TECHNISCHE KENMERKEN

PAROI INTÉRIEURE - BINNEWAND	INOX 316L 4/10
PAROI EXTÉRIEURE - BUITENWAND	INOX 304 4/10
ISOLATION - ISOLATIE	LAINE DE ROCHE - ROOKWOOL 140KG/m <sup>3</sup> + BOUCHONS - DOP 140KG/m <sup>3</sup>
ÉPAISSEUR ISOLANT - ISOLATIE DIKTE	30 mm
EMBOITEMENT - INEENSCHUIVING	70 mm
COLLIER DE JONCTION - KLEMBAND	À GRENOUILLÈRE - CLIPS (fourni avec chaque élément- inbegrepen)
JOINT - DICHTINGSRING	SILICONE (à commander - op bestelling)
RU	0,51 m <sup>2</sup> K/W**

#### CLASSIFICATION - CLASSIFICATIE

T450 N1 W Vm L50040 G50 - T450 N1 WT Vm L50040 G80 (selon DTU 24.1)  
T200 P1 W Vm L50040 020

## ● ZOOM :


- Nous proposons désormais 2 solutions de dépassement pour les installations en PTR30

- Wij stellen voortaan 2 overloop oplossingen voor de installatie in PTR30 voor

- Jusque 1,50m, utilisation possible du collier de dépassement :
- Tot 1,50m, gebruik van de klemband



- De 1,50m à 3m, haubannage classique ou kit de non-haubannage :
- Van 1,50m tot 3m, gewoon tuiddraad of extra breed kelmband



## + PRODUITS - + PRODUCT :

- Collier noyé dans le conduit :  
design de pointe en conduit apparent, inox ou laqué.
- Klembanden in dezelfde plan met buitenwand :  
Top design voor zichtbare producten in inox of gelakte.
- Emboitement sur 70mm - collier large à grenouillère :  
excellente étanchéité et rigidité.
- Ineenschuiving van 70mm + klemband met clips :  
Uitzonderlijk dichtheid en stabiliteit.
- Continuité de l'isolant, collier mettant en pression l'isolant : pas de pont thermique
- Continue isolatie, gedrukt door klemband :  
geen koude brug
- Paroi intérieure en saillie :  
facilite le centrage, emboitement facile
- Een uitstekende binnenwand :  
vergemakkelijkt het uitrichten, gemakkelijk ineenschuiving.

## BON A SAVOIR - TIPS :


- Joint silicone :  
il confère au PTR sa classification **P1** en classe de t° **T200 C°**
- Silicone dichtingsring  
Geeft **P1** classificatie aan de PTR gamme met t° classe **T200 C°**
- En application bois :  
utiliser le PTR **sans joint**.
- Hout installatie  
Gebruik de PTR **zonder silicone dichtingsring**
- Le Ø130 est disponible pour les générateurs Pellet :  
pour celle-ci, utiliser le **joint fibre**
- Diam 130mm is beschikbaar voor pellets stove :  
Gebruik dit met de **fibering**.

## FINITIONS DISPONIBLES - BESCHIKBARE AFWERKINGEN


• **STANDARD** : EN STOCK - OP VOORRAAD

• **SPÉCIALE** : SUR COMMANDE - OP BESTELLING

INOX



CUIVRE - KOPER




### • LAQUÉS - GELAKT

													
EXEMPLE : NOIR MAT 9005 DONKER ZWART	<b>9005</b> noir foncé  donker zwart	<b>7016</b> gris ardoise  leigrijs	<b>7022</b> gris terre d'ombre  ombergrijs	<b>7037</b> gris poussière (pré-patiné clair)  stofgrijs	<b>7040</b> gris fenêtre  venstergrijs	<b>8004</b> brun cuivré  koperbruin	<b>8012</b> brun rouge (rouge tuile)  roodbruin	<b>8023</b> brun orangé (rouge terre cuite)  oranjebruin	<b>8017</b> brun chocolat (marron vieille tuile)  chocolatebruin	<b>1002</b> jaune sable  zandgeel	<b>1015</b> ivoire clair (ton pierre)  licht ivoor kleuring	<b>9001</b> blanc crème (blanc cassé)  cremewit	<b>9016</b> blanc standard  verkeerswit
+ VALUE NOIR 9005			+15%			TOESLAG : ZWART 9005			+15%				
+ VALUE AUTRES COLORIS			+30%			TOESLAG ANDERE KLEUREN			+30%				
DELAI : NOUS CONSULTER						LEVERTIJD : ONS RAADPLEGEN							

\*Ø300 SUR COMMANDE | OP BESTELLING

		INOX					
LONG TOTAL TOTALE LENGTE	LONG UTILE NUTTIGE LENGTE	ØINT   BIN	130	150	180	200	250
		ØEXT   BUIT	190	210	240	260	310
<b>TUBE AVEC COLLIER - BUIS MET BEUGEL</b>							
<b>1400 mm</b> /!\	1330 mm	REF	<b>IDMI1301400</b>	<b>IDMI1501400</b>	<b>IDMI1801400</b>	<b>IDMI2001400</b>	<b>IDMI2501400</b>
		€	180,00	189,00	218,00	235,00	-
1000 mm	930 mm	REF	<b>IDMI1301000</b>	<b>IDMI1501000</b>	<b>IDMI1801000</b>	<b>IDMI2001000</b>	<b>IDMI2501000</b>
		€	131,00	147,00	169,00	180,00	216,00
500 mm	430 mm	REF	<b>IDMI130500</b>	<b>IDMI150500</b>	<b>IDMI180500</b>	<b>IDMI200500</b>	<b>IDMI250500</b>
		€	90,00	98,00	110,00	128,00	150,00
330 mm	260 mm	REF	<b>IDMI130330</b>	<b>IDMI150330</b>	<b>IDMI180330</b>	<b>IDMI200330</b>	<b>IDMI250330</b>
		€	88,00	91,00	96,00	106,00	128,00
250 mm	180 mm	REF	<b>IDMI130250</b>	<b>IDMI150250</b>	<b>IDMI180250</b>	<b>IDMI200250</b>	<b>IDMI250250</b>
		€	82,00	89,00	96,00	106,00	113,00
RÉGLABLE 365 - 500 mm REGELBAAR 365 - 500 mm		REF	<b>IDMIAJ130</b>	<b>IDMIAJ150</b>	<b>IDMIAJ180</b>	<b>IDMIAJ200</b>	<b>IDMIAJ250</b>
		€	103,00	118,00	131,00	148,00	218,00



<b>COUDE AVEC COLLIER - BOCHT MET BEUGEL</b>						
15°	REF	<b>IDMIC15/130</b>	<b>IDMIC15/150</b>	<b>IDMIC15/180</b>	<b>IDMIC15/200</b>	<b>IDMIC15/250</b>
	€	84,00	92,00	96,00	100,00	146,00
30°	REF	<b>IDMIC30/130</b>	<b>IDMIC30/150</b>	<b>IDMIC30/180</b>	<b>IDMIC30/200</b>	<b>IDMC30/250</b>
	€	92,00	96,00	100,00	113,00	146,00
45°	REF	<b>IDMIC45/130</b>	<b>IDMIC45/150</b>	<b>IDMIC45/180</b>	<b>IDMIC45/200</b>	<b>IDMIC45/250</b>
	€	92,00	96,00	100,00	113,00	146,00



<b>TÉ AVEC TAMPON - T-STUK MET DOP</b>						
90°	REF	<b>IDMITB130</b>	<b>IDMITB150</b>	<b>IDMITB180</b>	<b>IDMITB200</b>	<b>IDMITB250</b>
	€	186,00	208,00	231,00	256,00	285,00
135°	REF	<b>IDMITYB130</b>	<b>IDMITYB150</b>	<b>IDMITYB180</b>	<b>IDMITYB200</b>	<b>IDMITYB250</b>
	€	333,00	366,00	421,00	438,00	493,00



<b>ÉLÉMENT DE RAMONAGE - BUIS MET KUISDEUR</b>						
CARRÉ VIERKANT	REF	<b>IDMITPV130</b>	<b>IDMITPV150</b>	<b>IDMITPV180</b>	<b>IDMITPV200</b>	<b>IDMITPV250</b>
	€	424,00	439,00	485,00	526,00	567,00
<b>NEW</b> ROND	REF	<b>IDMITRO130</b>	<b>IDMITRO150</b>	<b>IDMITRO180</b>	<b>IDMITRO200</b>	<b>IDMITRO250</b>
	€	288,00	318,00	368,00	399,00	-



<b>PURGE - CONDENSATIEAFVOER</b>					
REF	<b>IDMIP130</b>	<b>IDMIP150</b>	<b>IDMIP180</b>	<b>IDMIP200</b>	<b>IDMIP250</b>
€	65,00	67,00	83,00	90,00	92,00



<b>COLLIER DE JONCTION - KLEMBAND</b>					
REF	<b>IDMIBS130</b>	<b>IDMIBS150</b>	<b>IDMIBS180</b>	<b>IDMIBS200</b>	<b>IDMIBS250</b>
€	10,00	10,00	11,00	11,00	14,00



<b>JOINT D'ÉTANCHÉITÉ - PTR - DICHTINGSRING</b>					
REF	<b>IDMJ130</b>	<b>IDMJ150</b>	<b>IDMJ180</b>	<b>IDMJ200</b>	<b>IDMJ250</b>
€	10,00	10,00	10,00	10,00	10,00



<b>ÉLÉMENT DE PRISE DE MESURE SUR CONDUIT - MEET ELEMENT</b>					
REF	<b>IDMIMES130</b>	<b>IDMIMES150</b>	<b>IDMIMES180</b>	<b>IDMIMES200</b>	<b>IDMIMES250</b>
€	116,00	116,00	117,00	119,00	131,00






## ACCESSOIRES - INOX - TOEBEHOREN \*Ø300 SUR COMMANDE | OP BESTELLING

ØINT BIN	130	150	180	200	250
ØEXT BUIIT	190	210	240	260	310

## COLLIER MURAL RÉGLABLE 20 À 120 mm - REGELBARE MUURBEUGEL 20 TOT 120 mm


REF	IDMI BMR130	IDMI BMR150	IDMI BMR180	IDMI BMR200	IDMI BMR250
€	35,00	39,00	40,00	43,00	69,00



ØINT BIN	130	150	180	200	250
ØEXT BUIIT	190	210	240	260	310


## PLAQUE DE BASE ANCRAGE BOISSEAU - BASIS VOOR SCOUWOPHOOGING

REF	IDMIPB130	IDMIPB150	IDMIPB180	IDMIPB200	IDMIPB250
€	102,00	107,00	122,00	130,00	155,00




## PLAQUE DE BASE DÉPART SOL - VLOERONDERSTEUNING

REF	IDMIPDS130	IDMIPDS150	IDMIPDS180	IDMIPDS200	IDMIPDS250
€	126,00	133,00	154,00	162,00	193,00




## SUPPORT PLANCHER DP|DP - VERDIEPINGSONDERSTEUNING DW|DW

REF	IDMISPL130	IDMISPL150	IDMISPL180	IDMISPL200	IDMISPL250
€	120,00	121,00	142,00	176,00	204,00



## PLAQUE DE BASE ANCRAGE BOISSEAU DP|SP - SCOUWOPHOOGING DW|EW

REF	IDMIPD130	IDMIPD150	IDMIPD180	IDMIPD200	IDMIPD250
€	102,00	107,00	122,00	130,00	155,00



## SUPPORT MURAL DÉPART ÉLÉMENT - MUURSTEUN

REF	IDMISM130	IDMISM150	IDMISM180	IDMISM200	IDMISM250
€	113,00	113,00	133,00	165,00	237,00



## COLLIER MULTIFONCTION - TUIDRAADBEUGEL

REF	IDMIBH130	IDMIBH150	IDMIBH180	IDMIBH200	IDMIBH250
€	20,00	20,00	21,00	22,00	24,00



## RALLONGE SUPP. MURAL - VERLENGSTUK VOOR MUURSTEUN

2 PROFILS DE 980 mm  
2 PROFIELEN VAN 980 mm

REF	IDMIRSM1
€	77,00

## RALLONGE POUR COLLIER MURAL RÉGLABLE - VERLENGSTUK VOOR MUURBEUGEL



REF	IDMIPC	IDMNPC (NOIR-ZWART)
€	13,00	15,00

## SUPPORT MURAL INTERMÉDIAIRE RAPIDE - TUSSENSTEUN

REF	IDMISMI130	IDMISMI150	IDMISMI180	IDMISMI200	IDMISMI250
€	109,00	109,00	120,00	149,00	208,00

300 (55-300 mm) 600 (55-600 mm)

## RALLONGE COLLIER MURAL - VERLENGSTUK VOOR MUURBEUGEL

RECOUPABLE - SNIJDBARE  
300 / 600 mm

REF	IDMIRBM300	IDMIRBM600
€	79,00	95,00




## RACCORD SIMPLE PARI ET FINITIONS - OVERGANGSTUK EW/DW

Ø	130	150	180	200	250
---	-----	-----	-----	-----	-----

## RACCORD SIMPLE STANDARD SP/DP - OVERGANGSTUK EW/DW

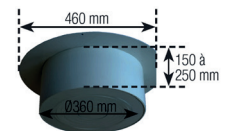

REF	IDMIASD130	IDMIASD150	IDMIASD180	IDMIASD200	IDMIASD250
€	62,00	67,00	69,00	73,00	80,00

EXISTE EN RÉDUIT : EX. Ø150/130 - BESTAAT MET VERKLEININGEN BV. Ø150/130  
VOIR-ZIE JP.VOS.BE



## RACCORD SIMPLE INVERSÉ DP/SP - OVERGANGSTUK DW/EW

REF	IDMIADS130	IDMIADS150	IDMIADS180	IDMIADS200	IDMIADS250
€	76,00	80,00	83,00	89,00	97,00



## CACHE RACCORD COULISSANT GRAND ROND - SCHUIFKANAALAFDEKING GROOT ROND


REF	IDMNCCGR130	IDMNCCGR150	IDMNCCGR180	IDMNCCGR200	IDMNCCGR250
€	164,00	164,00	164,00	164,00	164,00

## FINITIONS HAUTES - BOVEN AFWERKINGEN

Ø	130	150	180	200	250
---	-----	-----	-----	-----	-----

## CHAPEAU - KAP

REF	IDMICH130	IDMICH150	IDMICH180	IDMICH200	IDMICH250
€	62,00	66,00	78,00	87,00	111,00



## CHAPEAU ANTI-REFOULEUR - ANTI-WIND KAP

REF	IDMICAV130	IDMICAV150	IDMICAV180	IDMICAV200	IDMICAV250
€	99,00	111,00	121,00	127,00	179,00



## MITRON - CONISCH EINDSTUK

REF	IDMIFH130	IDMIFH150	IDMIFH180	IDMIFH200	IDMIFH250
€	70,00	79,00	85,00	101,00	103,00



\*Ø300 SUR COMMANDE

**FINITIONS INOX**

\*Ø300 OP BESTELLING

Ø 130 150 180 200

**FINITIONS LAQUÉ NOIR - ZWART GELAKT**

Ø 130 150 180 200

**ÉLÉMENT DÉPART PLAFOND LONGEUR 450mm AVEC COLLIER - DW BUIS VOOR PLAFOND AANSLUITING 450mm MET BEUGEL**

STANDARD	REF	IDMIRP130	IDMIRP150	IDMIRP180	IDMIRP200
	€	231,00	231,00	251,00	**
	REF	IDMIRPR130100	IDMIRPR150125	IDMIRPR180153	IDMIRPR200153
	€	**SUR DEVIS - OP BESTEK			
RÉDUIT VERKLEIND	REF	IDMIRPR13080	IDMIRPR150100	IDMIRPR180150	IDMIRPR200150
	€	**SUR DEVIS - OP BESTEK			
	REF	-	IDMIRPR15080	IDMIRPR180125	IDMIRPR200125
	€	**SUR DEVIS - OP BESTEK			
RÉDUIT SUR MESURE VERKLEIND OP MAAT	REF	IDMI RPR130XXX	IDMI RPR150XXX	IDMI RPR180XXX	IDMI RPR200XXX
	€	**SUR DEVIS - OP BESTEK			

REF	IDMNRP130	IDMNRP150	IDMNRP180	IDMNRP200
€	254,00	254,00	288,00	298,00
REF	IDMNRP130100	IDMNRP150125	IDMNRP180153	IDMNRP200153
€	266,00	266,00	303,00	321,00
REF	IDMNRP13080	IDMNRP150100	IDMNRP180150	IDMNRP200150
€	266,00	266,00	303,00	321,00
REF	-	IDMNRP15080	IDMNRP180125	-
€	-	271,00	303,00	-
REF	IDMN RP130XXX	IDMN RP150XXX	IDMN RP180XXX	IDMN RP200XXX
€	**SUR DEVIS - OP BESTEK			

XXX = Ø À PRÉCISER - Ø TE BEVESTIGEN


XXX = Ø À PRÉCISER - Ø TE BEVESTIGEN



**ROSACE POUR EDP - SCHOUWPLAAT VOOR EDP**

BORD TOMBÉ AFGERONDE BOORD	REF	IDMIRBT130	IDMIRBT150	IDMIRBT180	IDMIRBT200
	€	26,00	26,00	29,00	33,00
PLATE 4 TROUS PLAAT	REF	IDMIR130	IDMIR150	IDMIR180	IDMIR200
	€	22,00	22,00	24,00	24,00

REF	IDMNRBT130	IDMNRBT150	IDMNRBT180	IDMNRBT200
€	30,00	30,00	33,00	38,00
REF	IDMNR130	IDMNR150	IDMNR180	IDMNR200
€	25,00	25,00	28,00	28,00



**ROSACE POUR EDP EN 2 PARTIES - SCHOUWPLAAT VOOR EDP MET 2 PARTS**

PLATE FLATE	REF	IDMIRO130	IDMIRO150	IDMIRO180	IDMIRO200
	€	48,00	49,00	50,00	52,00
PLATE SOUS RAMPANT FLATE VOOR DAK-HELING	REF	IDMIRO130/P	IDMIRO150/P	IDMIRO180/P	IDMIRO200/P
	€	61,00	63,00	65,00	69,00

REF	IDMNRRO130	IDMNRRO150	IDMNRRO180	IDMNRRO200
€	55,00	56,00	58,00	59,00
REF	IDMNRRO130/P	IDMNRRO150/P	IDMNRRO180/P	IDMNRRO200/P
€	68,00	72,00	74,00	77,00



**TÔLE PLAFONNIER CARRÉ - VIERKANT SCHOUWPLAAT**

REF	IDMIRPC130	IDMIRPC150	IDMIRPC180	IDMIRPC200
€	61,00	61,00	63,00	63,00

REF	IDMNRPC130	IDMNRPC150	IDMNRPC180	IDMNRPC200
€	70,00	70,00	72,00	72,00



**FIXATIONS - BEVESTIGING**

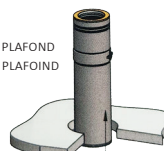
Ø	130	150	180	200
COLLIER AIMANT - MAGNEET BEUGEL				
REF	IDMCOAI130	IDMCOAI150	IDMCOAI180	IDMCOAI200
€	31,00	31,00	31,00	31,00



**KIT DE FIXATION MAGNÉTIQUE  
KIT MAGNETISCHE BEVESTIGING**

REF	IDMKITAIM
€	26,00

ÉL. DÉPART PLAFOND BUIS VOOR PLAFOND



COLLIER AIMANT - MAGNEET BEUGEL

ROSACE - SCHOUWPLAAT

## SOLUTIONS DE DÉPASSEMENT - OVERLOOP OPLOSSINGEN


HAUTEUR DE DÉPASSEMENT OVERLOOP HOOGTE	SOLUTIONS - OPLOSSINGEN					APERÇU - OVERZICHT	
JUSQU'À - TOT 1,50m	UTILISATION DU COLLIER : <b>IDMIBSL</b> - GEBRUIK VAN KLEMBAND : <b>IDMIBSL</b>						
DE 1,50 À 3 m VOOR 1,50 TOT 3m	HAUBANNAGE CLASSIQUE - GEWOON TUIDDRAAD KIT DE NON-HAUBANNAGE : <b>IDMIBESL</b> - EXTRA BREED E KLEMBAND : <b>IDMIBESL</b>						
AU DELÀ DE - BOVEN 3m	HAUBANNAGE SELON DTU OU FABRICANT - TUIDDRAAD VOLGENS DTU FABRIKANT						
	Ø	130	150	180	200	250	
	<b>COLLIER DE DÉPASSEMENT - BREED E KLEMBAND</b>						
	REF	<b>IDMIBSL130</b>	<b>IDMIBSL150</b>	<b>IDMIBSL180</b>	<b>IDMIBSL200</b>	<b>IDMIBSL250</b>	
	€	16,00	16,00	16,00	16,00	16,00	
		<b>KIT DE NON HAUBANNAGE - EXTRA BREED E KLEMBAND</b>					
	REF	<b>IDMIBSEL130</b>	<b>IDMIBSEL150</b>	<b>IDMIBSEL180</b>	<b>IDMIBSEL200</b>	<b>IDMIBSEL250</b>	
	€	58,00	64,00	71,00	77,00	79,00	

## ACCESSOIRES DE TRAVERSÉE - DOORVOERFITTINGS


Ø	130	150	180	200	250
<b>ÉLÉMENT PLAQUE DISTANCE SÉCURITÉ - BRANDSEPARATIE ELEMENT</b>					
REF	<b>IDMEDS130</b>	<b>IDMEDS150</b>	<b>IDMEDS180</b>	<b>IDMEDS200</b>	<b>IDMEDS250</b>
€	47,00	51,00	54,00	58,00	65,00



<b>PLAQUE COUPE FEU - ANTI-BRANDPLAAT</b>					
REF	<b>IDMCF130</b>	<b>IDMCF150</b>	<b>IDMCF180</b>	<b>IDMCF200</b>	<b>IDMCF250</b>
€	23,00	23,00	23,00	24,00	29,00




<b>PLAQUE VENTILÉ POUR PLAFOND - VENTILATIE-PLAAT</b>					
REF	<b>IDMPV130</b>	<b>IDMPV150</b>	<b>IDMPV180</b>	<b>IDMPV200</b>	<b>IDMPV250</b>
€	25,00	25,00	28,00	29,00	35,00



<b>SUPPORT DALLE AVEC COLLIER - VLOERSTEUN MET BEUGEL</b>					
REF	<b>IDMISD130</b>	<b>IDMISD150</b>	<b>IDMISD180</b>	<b>IDMISD200</b>	<b>IDMISD250</b>
€	52,00	54,00	62,00	65,00	-

NEW



## ACCESSOIRES - GALVA - TOEBEHOREN

Ø	130	150	180	200	250
<b>COLLIER SOUS TOITURE - DAKONDERSTEUNING</b>					
REF	<b>IDMIST130</b>	<b>IDMIST150</b>	<b>IDMIST180</b>	<b>IDMIST200</b>	<b>IDMIST250</b>
€	46,00	46,00	46,00	53,00	53,00
REF	<b>IDMISTR130</b>	<b>IDMISTR150</b>	<b>IDMISTR180</b>	<b>IDMISTR200</b>	<b>IDMISTR250</b>
€	94,00	94,00	94,00	99,00	109,00

A STANDARD

B RENFORCÉ  
B VERSTERKTE

<b>SUPPORT PLANCHER RAPIDE • VERDIEPONDERSTEUNING</b>					
REF	<b>IDMISPR130</b>	<b>IDMISPR150</b>	<b>IDMISPR180</b>	<b>IDMISPR200</b>	<b>IDMISPR250</b>
€	63,00	63,00	65,00	83,00	95,00



<b>COLLIER DE SOUTIEN - ONDERSTEUNINGSBEUGEL</b>					
REF	<b>IDMICS130</b>	<b>IDMICS150</b>	<b>IDMICS180</b>	<b>IDMICS200</b>	<b>IDMICS250</b>
€	37,00	37,00	37,0	37,00	37,00



	01	03
	Ø INT <230mm	Ø INT >230mm
<b>RÉHAUSSE PLANCHER POUR COLLIER DE SOUTIEN VLOERVERHOOGING VOOR ONDERSTEUNINGSBEUGEL</b>		
REF	<b>IDMIRCS01</b>	<b>IDMIRCS03</b>
€	24,00	48,00



\*Ø300 SUR COMMANDE


## ACCESSOIRES - INOX - TOEBEHOREN

\*Ø300 OP BESTELLING


ØINT BIN	130	150	180	200	250
ØEXT BUIT	190	210	240	260	310

## SOLINS - INOX - DAKDOORVOER


REF	IDMISOLI130-0	IDMISOLI150-0	IDMISOLI180-0	IDMISOLI200-0	IDMISOLI250-0	
PLAT	€	102,00	102,00	105,00	107,00	127,00




REF	IDMISOLI130-5	IDMISOLI150-5	IDMISOLI180-5	IDMISOLI200-5	IDMISOLI250-5	
5° - 30°	€	134,00	139,00	145,00	154,00	175,00




REF	IDMISOLI130-30	IDMISOLI150-30	IDMISOLI180-30	IDMISOLI200-30	IDMISOLI250-30	
31° - 45°	€	146,00	152,00	160,00	166,00	182,00




REF	IDMRTSOLI	
RACCORD TUILE VERBINDING OP DAKPANNEN	€	97,00

SOLINS PLOMB  
DAKDOORVOER LOODSLAB

REF	IDMISOLP130-5	IDMISOLP150-5	IDMISOLP180-5	IDMISOLP200-5	IDMISOLP250-5	
5° - 30°	€	164,00	173,00	180,00	186,00	240,00
REF	IDMISOLP130-30	IDMISOLP150-30	IDMISOLP180-30	IDMISOLP200-30	IDMISOLP250-30	
31° - 45°	€	175,00	186,00	200,00	208,00	274,00



REF	IDMNSOLP130-5	IDMNSOLP150-5	IDMNSOLP180-5	IDMNSOLP200-5	IDMNSOLP250-5	
5° - 30°	€	191,00	199,00	207,00	217,00	274,00
REF	IDMNSOLP130-30	IDMNSOLP150-30	IDMNSOLP180-30	IDMNSOLP200-30	IDMNSOLP250-30	
31° - 45°	€	204,00	217,00	232,00	240,00	311,00



## LARMIER - STORMKRAAG

REF	IDMILA130	IDMILA150	IDMILA180	IDMILA200	IDMILA250
€	35,00	35,00	39,00	40,00	46,00



## JOINT SILICONE POUR LARMIER - STORMKRAAG DICTHINGSRING

REF	IDMIJLA130	IDMIJLA150	IDMIJLA180	IDMIJLA200	IDMIJLA250
€	12,00	12,00	12,00	16,00	16,00



KIT ISOLATION - ISOLATIE KIT					
ØINT   BIN	130	150	180	200	250
ØEXT   BUIT	190	210	240	260	310

**KIT FOURPV**

**ISOLATION TRAVERSÉE DE PLAFOND - PLAFOND DOORVOER ISOLATIE**

KIT COMPLET COMPLETE KIT	REF	IDMKITPL130	IDMKITPL150	IDMKITPL180	IDMKITPL200	IDMKITPL250
	€		234,00	234,00	235,00	235,00
PLAQUE ÉTANCHE DROITE + JOINT SILICONE PLAFOND PLAAT MET SILICONE DICHTINGSRING	REF	→	IDMPEMU150	→	IDMPEMU200	IDMPEMU250
	€	→	71,00	→	72,00	89,00
FOURREAU ISOLANT [500mm] ISOLERENDE SCHEDE [500mm]	REF	→	IDMFOPL150	→	IDMFOPL200	IDMFOPL250
	€	→	106,00	→	106,00	170,00
RÉHAUSSE AVEC COLLIER DE SOUTIEN VERHOOGDE MET BEUGEL	REF		IDMCSPL130		IDMCSPL200	IDMCSPL250
	€		61,00		61,00	85,00

**EN OPTION - IN OPTIE**

PLAQUE DE DISTANCE DE SÉCURITÉ NON VENTILÉE BRANDSEPARATIE ELEMENT	REF	IDMPE130	IDMPE150	IDMPE180	IDMPE200	IDMPE250
	€		36,00	36,00	39,00	40,00

**KIT ISOMU**

**ISOLATION TRAVERSÉE MURALE - MUUR ISOLATIE**

KIT COMPLET [INCLUT IDMFOMU + 2x IDMPEMU] COMPLETE KIT [IDMFOMU MET 2x IDMPEMU INBEGREPEN]	REF	→	IDMKITMU150	→	IDMKITMU200	IDMKITMU250
	€	→		243,00	→	245,00
FOURREAU ISOLANT ISOLERENDE SCHEDE	REF	→	IDMFOMU150	→	IDMFOMU200	IDMFOMU250
	€	→	101,00	→	101,00	128,00
PLAQUE ÉTANCHE DROITE + JOINT SILICONE PLAFOND PLAAT MET SILICONE DICHTINGSRING	REF	→	IDMPEMU150	→	IDMPEMU200	IDMPEMU250
	€	→	71,00	→	72,00	89,00

**EN OPTION - IN OPTIE**

PLAQUE DE PROPRIÉTÉ DROITE EN INOX RECHTE AFWERKINGSPLAAT	REF	IDMIPP130/0	IDMIPP150/0	IDMIPP180/0	IDMIPP200/0	IDMIPP250/0
	€		55,00	57,00	62,00	63,00
PLAQUE DE PROPRIÉTÉ DROITE LAQUÉ NOIRE ZWART RECHTE AFWERKINGSPLAAT	REF	IDMNPP130/0	IDMNPP150/0	IDMNPP180/0	IDMNPP200/0	IDMNPP250/0
	€		63,00	63,00	71,00	72,00
PLAQUE DE PROPRIÉTÉ DROITE LAQUÉ BLANCHE WIT RECHTE AFWERKINGSPLAAT <i>*SUR COMMANDE - OP BESTELLING</i>	REF	IDMBPP130/0	IDMBPP150/0	IDMBPP180/0	IDMBPP200/0	IDMBPP250/0
	€		63,00	63,00	71,00	72,00

**KIT ISORA**

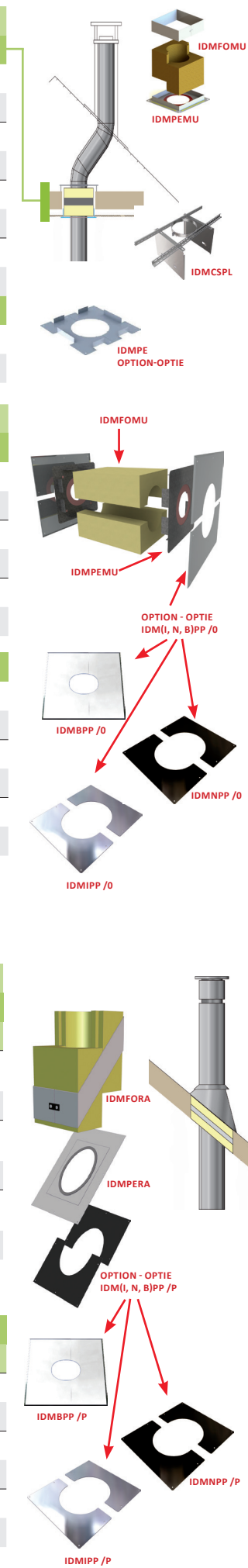
**ISOLATION TRAVERSÉE DE PLAFOND SOUS RAMPANT - ISOLATIE VOOR DAK-HELLING**

P : 16 = 16° - 31°      P : 32 = 32° - 45°

KIT COMPLET COMPLETE KIT	REF	→	IDMKITTRA 150/P	→	IDMKITTRA 200/P	IDMKITTRA 250/P
	€	→		233,00	→	235,00
FOURREAU ISOLANT AVEC CEINTURE ISOLERENDE SCHEDE MET RIEM	REF	→	IDMFORA 150/P	→	IDMFORA 200/P	IDMFORA 250/P
	€	→	159,00	→	159,00	-
PLAQUE ÉTANCHE + JOINT SILICONE PLAFOND PLAAT MET SILICONE DICHTINGSRING	REF	→	IDMPERA 150/P	→	IDMPERA 200/P	IDMPERA 250/P
	€	→	74,00	→	76,00	-

**EN OPTION - IN OPTIE**

PLAQUE DE PROPRIÉTÉ DROITE EN INOX RECHTE AFWERKINGSPLAAT	REF	IDMIPP130/P	IDMIPP150/P	IDMIPP180/P	IDMIPP200/P	IDMIPP250/P
	€		55,00	57,00	62,00	63,00
PLAQUE DE PROPRIÉTÉ DROITE LAQUÉ NOIRE ZWART RECHTE AFWERKINGSPLAAT	REF	IDMNPP130/P	IDMNPP150/P	IDMNPP180/P	IDMNPP200/P	IDMNPP250/P
	€		63,00	63,00	71,00	72,00
PLAQUE DE PROPRIÉTÉ DROITE LAQUÉ BLANCHE WIT RECHTE AFWERKINGSPLAAT <i>*SUR COMMANDE - OP BESTELLING</i>	REF	IDMBPP130/P	IDMBPP150/P	IDMBPP180/P	IDMBPP200/P	IDMBPP250/P
	€		63,00	63,00	71,00	72,00




LONG TOTAL TOTALE LENGTE	LONG UTILE NUTTIGE LENGTE	INOX		
		ØINT BIN	80	100
		ØEXT BUI	140	160

LAQUÉ NOIR ZWART GELAKT		
ØINT BIN	80	100
ØEXT BUI	140	160

**TUBE AVEC COLLIER - BUIS MET BEUGEL**

<b>1400 mm</b> /1\	1330 mm	REF	IDMI801400	IDMI1001400
		€	141,00	155,00
1000 mm	930 mm	REF	IDMI801000	IDMI1001000
		€	109,00	117,00
500 mm	430 mm	REF	IDMI80500	IDMI100500
		€	76,00	87,00
250 mm	180 mm	REF	IDMI80250	IDMI100250
		€	62,00	73,00
RÉGLABLE 365 - 565 mm REGELBAAR	RÉGLABLE 300 - 500 mm REGELBAAR	REF	IDMIAJ80	IDMIAJ100
		€	91,00	99,00



REF	IDMN801400	IDMN1001400
€	155,00	170,00
REF	IDMN801000	IDMN1001000
€	119,00	128,00
REF	IDMN80500	IDMN100500
€	84,00	95,00
REF	IDMN80250	IDMN100250
€	69,00	80,00
REF	IDMNAJ80	IDMNAJ100
€	100,00	109,00

**COUDE AVEC COLLIER - BOCHT MET BEUGEL**

15°	REF	IDMIC15/80	IDMIC15/100
	€	77,00	84,00
30°	REF	IDMIC30/80	IDMIC30/100
	€	96,00	106,00
45°	REF	IDMIC45/80	IDMIC45/100
	€	96,00	106,00
90°	REF	IDMIC90/80	IDMIC90/100
	€	131,00	138,00



REF	IDMNC15/80	IDMNC15/100
€	88,00	96,00
REF	IDMNC30/80	IDMNC30/100
€	105,00	116,00
REF	IDMNC45/80	IDMNC45/100
€	105,00	116,00
REF	IDMNC90/80	IDMNC90/100
€	151,00	160,00

**TÉ AVEC TAMPON - T-STUK MET DOP**

90° COURT 90° KORT	REF	IDMITB80	IDMITB100
	€	146,00	161,00
<b>NEW</b> 90° LONG 90° LAWG	REF	IDMITB80L	IDMITB100L
	€	150,00	165,00

Pour purge ou prolongation dessous  
Om condensafvoer of verlenging onderaan

90° RÉDUIT 90° VERKLEIND	REF	IDMITB10080	
	€	161,00	
135°	REF	IDMITYB80	IDMITYB100
	€	257,00	281,00
90° RÉDUIT PIQUAGE SP 90° VERKLEIND MOF EW	REF	IDMI T80PSP80X	IDMI T100PSP100X
	€	129,00	140,00
	REF	-	IDMI T100PSP80X
	€	-	140,00

X = M/F À PRÉCISER - M/VR TE BEVESTIGEN



REF	IDMNTB80	IDMNTB100
€	160,00	175,00
REF	IDMNTB80L	IDMNTB100L
€	164,00	-
REF	IDMNTB10080	
€	175,00	
REF	IDMNTYB80	IDMNTYB100
€	283,00	316,00
REF	IDMN T80PSP80X	IDMN T100PSP100X
€	149,00	160,00
REF	-	IDMN T100PSP80X
€	-	160,00

X = M/F À PRÉCISER - M/VR TE BEVESTIGEN

**ELEMENT DE RAMONAGE - BUIS MET KUISDEUR**

REF	IDMITR80	IDMITR100
€	94,00	105,00



REF	IDMNR80	IDMNR100
€	103,00	115,00

**PURGE (NON COMPATIBLE TÉ COURT) - CONDENSAFVOER (NIET COMPATIBEL VOOR KORT T-STUK)**

REF	IDMIP80	IDMIP100
€	47,00	55,00



REF	IDMNP80	IDMNP100
€	52,00	61,00

**COLLIER DE JONCTION - KLEMBAND**

REF	IDMIBS80	IDMIBS100
€	17,00	17,00




REF	IDMNB80	IDMNB100
€	18,00	18,00

## ACCESSOIRES - INOX - TOEBEHOREN

ØINT BIN	80	100
ØEXT BUI	140	160

## COLLIER MURAL 20 - 120 MM - MUURBEUGEL 20 - 120 mm

REF	IDMIBMR80	IDMIBMR100
€	32,00	32,00





## RALLONGE MURAL 55 - 600 MM - VERLENGSTUK 55 - 600 mm

REF	IDMIRBM300	IDMIRBM600
€	79,00	95,00



## SUPPORT MURAL - MUURSTEUN

REF	IDMISMI80	IDMISMI100
€	106,00	109,00



## SUPPORT AU SOL RÉGLABLE - REGELBARE VLOERSTEUN

REF	IDMISSR80100
€	57,00



## COLLIER MULTIFONCTION - SPANKABELBEUGEL

REF	IDMIBH80	IDMIBH100
€	20,00	20,00



## JOINT D'ÉTANCHÉITÉ FIBRE • FIBERRING

REF	IDMJF80	IDMJF100
€	7,00	9,00



## RALLONGE POUR COLLIER MURAL RÉGLABLE - VERLENGSTUK VOOR MUURBEUGEL



60 mm



REF	IDMIPC	IDMNPC (NOIR-ZWART)
€	13,00	15,00

## PLAQUE DÉPART SOL - BODEM PLAAT



REF	IDMIPDS80	IDMIPDS100
€	122,00	132,00



REF	IDMNPDS80	IDMNPDS100
€	135,00	145,00

## PLAQUE DE BASE ANCRAGE BOISSEAU - SCOUWOPHOOGING


REF	IDMIPB80	IDMIPB100
€	80,00	95,00



REF	IDMNPB80	IDMNPB100
€	92,00	109,00

## PLAQUE DE BASE ANCRAGE BOISSEAU AVEC MANCHON SP - SCOUWOPHOOGING MET EW MOF



REF	IDMIPD80	IDMIPD100
€	94,00	102,00



REF	IDMNPD80	IDMNPD100
€	105,00	113,00

## SUPPORT PLANCHER DP|DP - VERDIEPINGSONDERSTEUNING DW|DW

REF	IDMISPL080	IDMISPL100
€	111,00	111,00



REF	IDMNSPL080	IDMNSPL100
€	127,00	127,00

## ACCESSOIRES - GALVA - TOEBEHOREN

ØINT BIN	80	100
ØEXT BUI	140	160

## COLLIER SOUS TOITURE • DAKSTEUN

REF	IDMIST80	IDMIST100
€	44,00	44,00



01 Ø &lt;230mm

RÉHAUSE PLANCHER POUR COLLIER DE SOUTIEN  
VLOERVERHOOGING VOOR ONDERSTEUNINGSBEUGEL

REF	IDMIRCS01
€	24,00

## SUPPORT PLANCHER • VERDIEPONDERSTEUNING

REF	IDMISPR80	IDMISPR100
€	63,00	63,00



## COLLIER DE SOUTIEN - ONDERSTEUNINGSBEUGEL

REF	IDMICS80	IDMICS100
€	36,00	36,00

FINITIONS - INOX - AFWERKING			
ØINT BIN	80	100	
ØEXT BUIJ	140	160	

LAQUÉ NOIR - ZWART GELAKT			
ØINT BIN	80	100	
ØEXT BUIJ	140	160	

ÉLÉMENT DÉPART PLAFOND - LONGEUR 450 mm AVEC COLLIER - DW BUIS VOOR PLAFOND AANSLUITING 450MM MET KLEMBAND


	REF	IDMIRP80	IDMIRP100
STANDARD	€	218,00	218,00
RÉDUIT VERBLEIND	REF	-	IDMIRP10080
	€	-	228,00



	REF	IDMNRP80	IDMNRP100
	€	240,00	240,00
	REF	-	IDMNRP10080
	€	-	250,00

ROSACE POUR EDP - SCHOUWPLAAT VOOR EDP

	REF	IDMIRBT80	IDMIRBT100
BORD TOMBÉ AFGERONDE BOORD	€	26,00	26,00
PLATE 4 TROUS FLATE 4 GATEN	€	22,00	22,00
PLATE 2 PARTIES FLATE MET 2 PARTS	€	48,00	48,00
P : 16 = 16° - 23°   P : 24 = 24° - 31°   P : 32 = 32° - 38°   P : 39 = 39° - 45°			
PLATE SOUS RAMPANT 2P FLATE VOOR DAK-HELING 2P	REF	IDMIRO80/P	IDMIRO100/P
	€	57,00	57,00



	REF	IDMNRBT80	IDMNRBT100
	€	29,00	29,00
	REF	IDMNR80	IDMNR100
	€	25,00	25,00
	REF	IDMNRO80	IDMNRO100
	€	53,00	53,00
	REF	IDMNRO80/P	IDMNRO100/P
	€	57,00	57,00

FIXATIONS - BEVESTIGING

KIT DE FIXATION MAGNÉTIQUE - KIT MAGNETISCHE BEVESTIGING

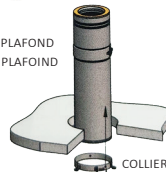
REF	IDMKITAIM
€	26,00



COLLIER AIMANT - MAGNEET BEUGEL

REF	IDMCOAI80	IDMCOAI100
€	31,00	

ÉL. DÉPART PLAFOND  
BUIS VOOR PLAFOIND



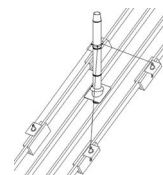
COLLIER AIMANT - MAGNEET BEUGEL

ROSACE - SCHOUWPLAAT

SOLUTIONS DE DÉPASSEMENT - OVERLOOP OPLOSSINGEN

HAUTEUR DE DÉPASSEMENT OVERLOOP HOOGTE	SOLUTIONS - OPLOSSINGEN
JUSQU'À - TOT 1,50m	UTILISATION DU COLLIER : <b>IDMIBSL</b> GEBRUIK VAN KLEMBAND : <b>IDMIBSL</b>
DE 1,50 À 3m VOOR 1.50 TOT 3m	HAUBANNAGE CLASSIQUE GEWOON TUIDDRAAD  KIT DE NON-HAUBANNAGE : <b>IDMIBESL</b> EXTRA BREED KLEMBAND : <b>IDMIBESL</b>
AU DELÀ DE - BOVEN 3m	HAUBANNAGE SELON DTU OU FABRICANT TUIDDRAAD VOLGENS DTU OF FABRIKANT

APERCU - OVERZICHT



COLLIER DE DÉPASSEMENT - OVERLOOP KLEMBAND

REF	IDMIBSL80	IDMIBSL100
€	16,00	16,00



REF	IDMNBSL80	IDMNBSL100
€	17,00	17,00

KIT DE NON HAUBANAGE - EXTRA BREED KLEMBAND

REF	IDMIBSEL80	IDMIBSEL100
€	52,00	53,00



REF	IDMNBSEL80	IDMNBSEL100
€	58,00	59,00



## ACCESSOIRES - INOX - TOEBEHOREN

ØINT BIN	80	100
ØEXT BUI	140	160



ACCESSOIRES LAQUÉ NOIR  
ZWART GELAKT TOEBEHOREN

ØINT BIN	80	100
ØEXT BUI	140	160

## RACCORD SIMPLE STANDARD SP/DP - OVERGANGSTUK EW/DW

	REF	IDMIASD80	IDMIASD100			REF	IDMNASD80	IDMNASD100
MALE - MAN	€	46,00	50,00			€	50,00	55,00
FEMELLE - VROUW	REF	IDMIASD80F	IDMIASD100F			REF	IDMNASD80F	IDMNASD100F
	€	46,00	50,00			€	50,00	55,00

## RACCORD SIMPLE RÉDUIT SP/DP 100 &gt; 80 - OVERGANGSTUK EW/DW 100 &gt; 80

	REF	-	IDMIASD100/80			REF	-	IDMNASD100/80
MALE - MAN	€	-	61,00			€	-	67,00
FEMELLE - VROUW	REF	-	IDMIASD100/80F			REF	-	IDMNASD100/80F
	€	-	61,00			€	-	67,00

## RACCORD SIMPLE INVERSÉ DP/SP - ONVERGANGSTUK DW/EW

	REF	IDMIADS80	IDMIADS100			REF	IDMNADS80	IDMNADS100
	€	55,00	60,00			€	61,00	66,00

## RECouvreMENT PLAQUE DISTANCE SÉCURITÉ - AFDEKPLATEN VOOR IDMEDS - IDMPPE

	REF	IDMIRPC80	IDMIRPC100			REF	IDMNRPC80	IDMNRPC100
	€	53,00	53,00			€	59,00	59,00

## SUPPORT DALLE AVEC COLLIER - VLOERSTEUN MET BEUGEL

	REF	IDMISD80	IDMISD100			REF	IDMNSD80	IDMNSD100
	€	46,00	50,00			€	51,00	56,00

## CHAPEAU - KAP

	REF	IDMICH80	IDMICH100			REF	IDMNCH80	IDMNCH100
	€	59,00	65,00			€	65,00	71,00

## CHAPEAU ANTI-REFOULEUR - ANTI-WIND KAP

	REF	IDMICA80	IDMICA100			REF	IDMNCA80	IDMNCA100
	€	105,00	113,00			€	115,00	125,00

## MITRON - CONISCH EINDSTUK

	REF	IDMIFH80	IDMIFH100			REF	IDMNFH80	IDMNFH100
	€	84,00	88,00			€	92,00	97,00

Ø 80 100

ÉLÉMENT PLAQUE DISTANCE SÉCURITÉ  
BRANDSEPARATIE ELEMENT


	REF	IDMEDS80	IDMEDS100
€		44,00	46,00



Ø 80 100

PLAQUE COUPE FEU  
ANTI-BRANDPLAAT

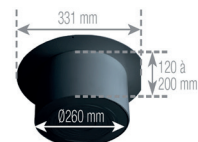
	REF	IDMCF80	IDMCF100
€		24,00	24,00



Ø 80 100

CACHE RACCORD COULISSANT PETIT ROND  
SCHUIFKANAALAFDEKING KLEINE ROND


	REF	IDMNCCPR80	IDMNCCPR100
€		142,00	142,00



Ø 80 100

PLAQUE VENTILÉ POUR PLAFOND  
VENTILATIE-PLAAT

	REF	IDMPV80	IDMPV100
€		21,00	23,00



## SOLIN - INOX - DAKDOORVOER

ØINT BIN	80	100
ØEXT BUIJT	140	160

SOLIN INOX LAQUÉ NOIR  
ZWART GELAKT INOX DAKDOORVOER

ØINT BIN	80	100
ØEXT BUIJT	140	160

## SOLINS - INOX - DAKDOORVOER

	REF	IDMISOLI80-0P	IDMISOLI100-0P	
PLAT	€	100,00	100,00	
5° - 30°	REF	IDMISOLI80-5	IDMISOLI100-5	
	€	128,00	128,00	
31° - 45°	REF	IDMISOLI80-30	IDMISOLI100-30	
	€	136,00	136,00	
RACCORD TUILE VERBINDING OP DAKPANNEN	REF	IDMRTSOLI		
	€	97,00		

	REF	IDMNSOLI80-0P	IDMNSOLI100-0P	
	€	116,00	116,00	
	REF	IDMNSOLI80-5	IDMNSOLI100-5	
	€	146,00	146,00	
	REF	IDMNSOLI80-30	IDMNSOLI100-30	
	€	153,00	153,00	

SOLINS PLOMB  
DAKDOORVOER LOODSLABSOLIN PLOMB + CONE LAQUÉ NOIR  
SANS LARMIERDAKDOORVOER LOODSLAB + ZWART  
GELAKT CONE EXCL. STORMKRAAG

## SOLINS PLOMB - DAKDOORVOER LOODSLAB

	REF	IDMISOLP80-5	IDMISOLP100-5	
5° - 30°	€	143,00	143,00	
31° - 45°	REF	IDMISOLP80-30	IDMISOLP100-30	
	€	146,00	146,00	

	REF	IDMNSOLP80-5	IDMNSOLP100-5	
	€	153,00	164,00	
	REF	IDMNSOLP80-30	IDMNSOLP100-30	
	€	156,00	176,00	

80 100

80 100

## LARMIER - STORMKRAAG

REF	IDMILA80	IDMILA100	
€	23,00	24,00	

REF	IDMNLA80	IDMNLA100	
€	25,00	27,00	

80 100

## JOINT EPDM POUR LARMIER - EPDM RING VOOR STORMKRAAG

REF	IDMIJLA80	IDMIJLA100	
€	10,00	10,00	

**KIT ISOLATION  
ISOLATIE KIT**

ØINT   BIN	80	100
ØEXT   BUIT	140	160

**IDMKITPL**

**ISOLATION TRAVERSÉE DE PLAFOND - PLAFOND DOORVOER ISOLATIE**

KIT COMPLET COMPLETE KIT	REF	IDMKITPL80	IDMKITPL100
	€	228,00	228,00
PLAQUE ÉTANCHE DROITE + JOINT SILICONE PLAFOND PLAAT MET SILICONE DICHTINGSRING	REF	→	IDMPEMU100
	€	→	70,00
FOURREAU ISOLANT [500mm] ISOLERENDE SCHEDE [500mm]	REF	→	IDMFOP100
	€	→	97,00
REHAUSSE AVEC COLLIER DE SOUTIEN VERHOOGDE MET BEUGEL	REF	IDMCSP180	IDMCSP100
	€	61,00	61,00

**EN OPTION - IN OPTIE**

PLAQUE DE DISTANCE DE SÉCURITÉ NON VENTILÉE BRANDSEPARATIE ELEMENT	REF	IDMPPE80	IDMIPE100
	€	36,00	36,00

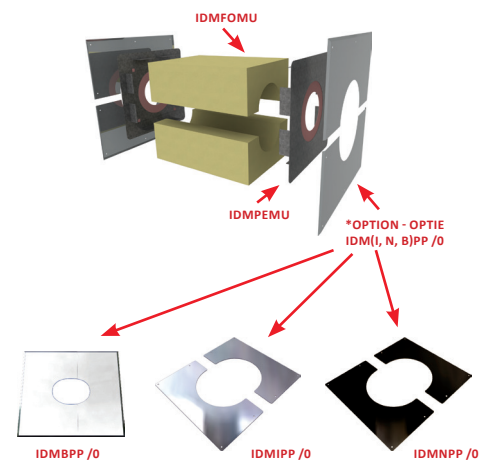
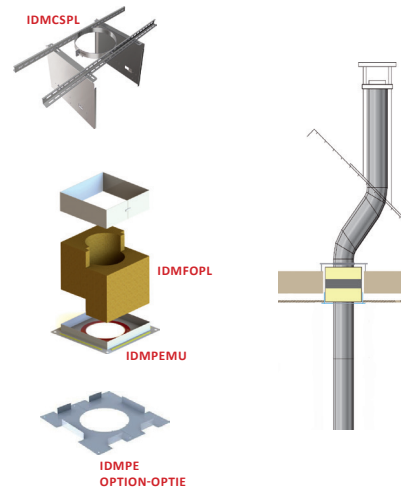
**KIT ISOMU**

**ISOLATION TRAVERSÉE MURALE - MUUR ISOLATIE**

KIT COMPLET [INCLUT IDMFOMU + 2X IDMPEMU] COMPLETE KIT [IDMFOMU MET 2X IDMPEMU INBEGREPEN]	REF	→	IDMKITMU100
	€	→	230,00
FOURREAU ISOLANT ISOLERENDE	REF	→	IDMFOMU100
	€	→	90,00
PLAQUE ÉTANCHE DROITE + JOINT SILICONE PLAFOND PLAAT MET SILICONE DICHTINGSRING	REF	→	IDMPEMU100
	€	→	70,00

**PLAQUE DE PROPRETE EN OPTION - AFWERKINGSPLAAT IN OPTIE**

PLAQUE DE PROPRTÉ DROITE EN INOX RECHTE AFWERKINGSPLAAT	REF	IDMIPP80/0	IDMIPP100/0
	€	47,00	47,00
PLAQUE DE PROPRTÉ DROITE LAQUÉ NOIRE ZWART RECHTE AFWERKINGSPLAAT	REF	IDMNP80/0	IDMNP100/0
	€	52,00	52,00
PLAQUE DE PROPRTÉ DROITE LAQUÉ BLANCHE WIT RECHTE AFWERKINGSPLAAT	REF	IDMBPP80/0	IDMBPP100/0
	€	52,00	52,00



**KIT ISORA**

**ISOLATION TRAVERSÉE DE PLAFOND EN RAMPANT - ISOLATIE VOOR DAK-HELLING**

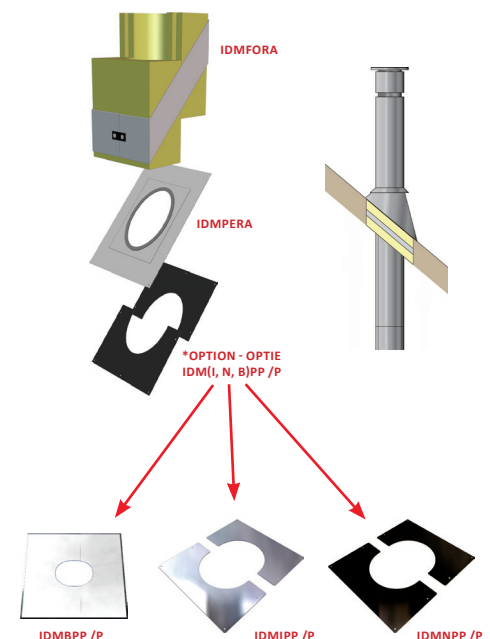
P : 16 = 16° - 31°      P : 32 = 32° - 45°

KIT COMPLET COMPLETE KIT	REF	→	IDMKITRA100/P
	€	→	228,00
FOURREAU ISOLANT AVEC CEINTURE ISOLERENDE SCHEDE MET RIEM	REF	→	IDMFORA100/P
	€	→	154,00
PLAQUE ÉTANCHE + JOINT SILICONE PLAFOND PLAAT MET SILICONE DICHTINGSRING	REF	→	IDMPERA100/P
	€	→	74,00

**PLAQUE DE PROPRETE EN OPTION - AFWERKINGSPLAAT IN OPTIE**

P : 16 = 16° - 23°      P : 24 = 24° - 31°      P : 32 = 32° - 38°      P : 39 = 39° - 45°

PLAQUE DE PROPRTÉ DROITE EN INOX RECHTE AFWERKINGSPLAAT	REF	IDMIPP80/P	IDMIPP100/P
	€	47,00	47,00
PLAQUE DE PROPRTÉ DROITE LAQUÉ NOIRE ZWART RECHTE AFWERKINGSPLAAT	REF	IDMNP80/P	IDMNP100/P
	€	52,00	52,00
PLAQUE DE PROPRTÉ DROITE LAQUÉ BLANCHE WIT RECHTE AFWERKINGSPLAAT	REF	IDMBPP80/P	IDMBPP100/P
	€	52,00	52,00



- CONDUIT VERTICAL EXTÉRIEUR : PLA ASSOCIÉ À UN CONDUIT PTR.
- VERTICALE ROOKKANAAL : PLA(CONCENTRISCHE) MET PTR GEISOLEERDE ROOKKANAAL

**MODINOX**  
SOLUTIONS D'ÉVACUATION DES FUMÉES



### • Application principale - hoofdtoepassing :

- Poêles
- Inserts
- Chaudières à pellets
- Kachels
- Inbouw haarden
- Pellets kachels

### • Installation dans - plaatsing :

- Batiments individuels | - Prive woningen

### • Combustible - brandstof :

- Pellets

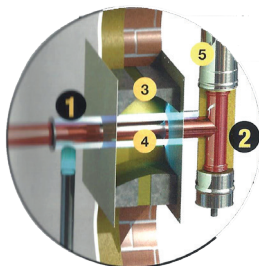
### Composition configuration - samenstelling :

- |                                                             |                                                                  |
|-------------------------------------------------------------|------------------------------------------------------------------|
| 1. Mitron                                                   | 1. Afwerkingscone                                                |
| 2. Collier multifonction                                    | 2. Tuidraadbeugel                                                |
| 3. Hauban                                                   | 3. Spankabel                                                     |
| 4. Collier mural                                            | 4. Muurbeugel                                                    |
| 5. Element droit                                            | 5. Rechte buis                                                   |
| 6. Support mural                                            | 6. Muursteen                                                     |
| 7. Purge                                                    | 7. Condensafvoer                                                 |
| 8. Kit ISOMU                                                | 8. ISOMU kit                                                     |
| 9. Kit adaptateur PLA horizontal sur PTR vertical extérieur | 9. Verbindingskit tussen PLA horizontaal en PTR verticaal buiten |

### Application adaptateur PLA sur PTR :

#### Samenstelling : PLA op PTR :

- |                                |                                    |
|--------------------------------|------------------------------------|
| 1. Raccord Air PLA seul inox   | 1. Overgangstuk inox PLA           |
| 2. Té PTR pour raccord Air PLA | 2. T-stuk PTR met overgangstuk PLA |
| 3. Kit ISOMU                   | 3. ISOMU kit                       |
| 4. Élément droit PLA           | 4. PLA buis (concentrische)        |
| 5. Conduit extérieur PTR30     | 5. Buiten rookkanaal DW PTR30      |



Ø INTERIEUR - BINNEN	80	100
Ø EXTERIEUR - BUITEN	140	160

#### CARACTÉRISTIQUES TECHNIQUES - PTR 30 PELLET - TECHNISCHE KENMERKEN

PAROI INTÉRIEURE - BINNEWAND	INOX 316L 4/10
PAROI EXTÉRIEURE - BUITENWAND	INOX 304 4/10
ISOLATION - ISOLATIE	LAINE DE ROCHE - ROOKWOOL 140KG/m <sup>3</sup> + BOUCHONS - DOP 140KG/m <sup>3</sup>
ÉPAISSEUR ISOLANT - ISOLATIE DIKTE	30 mm
EMBOITEMENT - INEENSCHUIVING	70 mm
COLLIER DE JONCTION - KLEMBAND	À GRENOUILLÈRE - CLIPS (fourni avec chaque élément - inbegrepen)
JOINT - DICHTINGSRING	FIBRE- FIBER (fourni - geleverd) FIBRE - FIBER (à commander - op bestelling)
RU	0,51 m <sup>2</sup> K/W**

#### CLASSIFICATION - CLASSIFICATIE

T450 N1 W VM L50040 G50 - T450 N1 WT VM L50040 G80 (selon DTU 24.1)

# MODINOX

SOLUTIONS D'ÉVACUATION DES FUMÉES

## PLA - CONCENTRIQUE PELLET

ØINT BIN	80	100
ØEXT BUI	125	153

ØINT BIN	80	100
ØEXT BUI	125	153

### RACCORDS AIR ET TÉ PTR - MOF LUCHTTOEVOER EN T-STUK DW

	REF	IDMIRA8060	IDMIRA10060		REF	IDMNRA8060	IDMNRA10060
RACCORD AIR PLA MÂLE PLA MOF LUCHT MANNEN	€	61,00	72,00		€	70,00	82,00
RACCORD AIR PLA FEMELLE PLA MOF LUCHT VROUWEN	REF	IDMIRA8060F	IDMIRA10060F		REF	IDMNRA8060F	IDMNRA10060F
	€	61,00	72,00		€	70,00	82,00
TÉ PTR T-STUK DW	REF	IDMITCOAX80	IDMITCOAX100		REF	IDMNTCOAX80	IDMNTCOAX100
	€	151,00	153,00		€	173,00	175,00
TÉ PTR RÉDUIT T-STUK DW VERKLEIND	REF	-	IDMITCOAX10080		REF	-	IDMNTCOAX10080
	€	-	153,00		€	-	171,00
BUSE 1000mm CONCENTRISCHE 1000mm	REF	COAX80*100	COAX100*100		REF	COAX80*100N	COAX100*100N
	€	87,00	96,00		€	104,00	114,00
BUSE 500mm CONCENTRISCHE 500mm	REF	COAX80*50	COAX100*50		REF	COAX80*50N	COAX100*50N
	€	59,00	65,00		€	67,00	75,00
BUSE 330mm CONCENTRISCHE 330mm	REF	COAX80*33	COAX100*33		REF	COAX80*33N	COAX100*33N
	€	52,00	58,00		€	62,00	73,00
BUSE 250mm CONCENTRISCHE 250mm	REF	COAX80*25	COAX100*25		REF	COAX80*25N	COAX100*25N
	€	47,00	52,00		€	58,00	62,00
BUSE AJUSTABLE REGELBAAR BUIS	REF	COAXAJ80	COAXAJ100		REF	COAXAJ80N	COAXAJ100N
	€	73,00	82,00		€	94,00	99,00
ÉLÉMENT DROIT DE RAMONAGE BUIS MET KUISDEUR	REF	COAXTR80	COAXTR100		REF	COAXTR80N	COAXTR100N
	€	80,00	85,00		€	96,00	103,00
COUDE 90° BOCHT 90°	REF	COAXC90-80	COAXC90-100		REF	COAXC90-80N	COAXC90-100N
	€	78,00	83,00		€	92,00	99,00
COUDE 45° BOCHT 45°	REF	COAXC45-80	COAXC45-100		REF	COAXC45-80N	COAXC45-100N
	€	67,00	70,00		€	80,00	84,00
ROSACE SCHOUWPLAAT	REF	COAXR80	COAXR100		REF	COAXR80N	COAXR100N
	€	25,00	25,00		€	25,00	25,00
ROSACE 2 PARTIES SCHOUWPLAAT MET 2 PARTS	REF	COAXR2P80	COAXR2P100		REF	COAXR2P80N	COAXR2P100N
	€	58,00	58,00		€	62,00	62,00
ADAPTATEUR UP SP-DP 80/130-125	REF	COAXM80	-		REF	COAXM80N	-
	€	50,00	-		€	59,00	-

### CONCENTRIQUE PELLETS - CONCENTRISCHE VOOR PELLETS KACHELS

#### KIT RACCORDEMENT TERMINAL HORIZONTAL Ø80 NOIR - KIT GEVEL Ø80 ZWART

KIT	REF	IDMNKITPLA80
Qté	CONTENU - INHOUD	
1	TERMINAL HORIZONTAL PLA 80/125 - HORIZONTAAL UITGANG CONCENTRISCHE PLA 80/125	
1	BUSE 500mm PLA 80/125 - BUIS CONCENTRISCHE 500mm PLA 80/125	
2	ROSACE DE FINITION SILICONE PLA Ø125 EXT - AFWERKING SCHOUWPLAAT SILICONE PLA Ø125 BUITEN	
1	COUDE 90° PLA 80/125 - BOCHT 90° PLA 80/125	
1	BUSE RÉGLABLE PLA 80/125 - REGELBARE BUIS PLA 80/125	
1	BUSE 1000mm PLA 80/125 - BUIS CONCENTRISCHE 1000mm PLA 80/125	
1	T 90° PIQUAGE AIR Ø60 PLA 80/125 - T-STUK LUCHTTOEVOER Ø60 PLA 80/125	
1	T 90° PIQUAGE FUMÉES FEM. PLA 80/125 - T-STUK ROOKAFVOER VROUWEN PLA 80/125	
1	MANCHON SOUPLE EPDM 60/40 - EPDM MOF 60/40	
0,5	FLEXIBLE Ø60 - FLEXIBEL Ø60	
1	MANCHON RECOUPABLE F/M 80 - SNIJBAAR MOF VR/M 80	



697 €

# CONCENTRIQUE GAZ • CONCENTRISCHE GAS

T200P1WVML50040 O40

**MODINOX**  
 SOLUTIONS D'ÉVACUATION DES FUMÉES

 UTILISATION • GEBRUIK  
 - Pour poeles et inserts gaz • Voor gas-kachels en inbouw toestellen

 UNE NOUVAUTÉ DISPONIBLE !!!  
 NIEUWE BESCHIKBARE !!!

Ø	INOX 316L/304		NOIR/ZWART	
	100/153	130/200	80/125	100/153
DESCRIPTION • BESCHRIJVING	PRIX € - PRIJS €			
TUBE 1000 mm • BUIS 1000 mm	COAX100*100 96,00	COAX130*100 109,00	COAX80*100N 104,00	COAX100*100N 114,00
TUBE 500 mm • BUIS 500 mm	COAX100*50 65,00	COAX130*050 70,00	COAX80*50N 67,00	COAX100*50N 75,00
TUBE 250 mm • BUIS 250 mm	COAX100*25 52,00	COAX130*025 60,00	COAX80*25N 58,00	COAX100*25N 62,00
TUBE RÉGLABLE 300-500 mm REGELBARE BUIS 300-500 mm	COAXAJ100 82,00	COAXAJ130 95,00	COAXAJ80N 94,00	COAXAJ100N 99,00
ÉLÉMENT DROIT DE RAMONAGE BUIS MET KUISDEUR	COAXTR100 85,00	COAXTR130 113,00	COAXTR80N 96,00	COAXTR100N 103,00
COUDE 90° • BOCHT 90°	COAXC90-100 83,00	COAXC90-130 90,00	COAXC90-80N 92,00	COAXC90-100N 99,00
COUDE 45° • BOCHT 45°	COAXC45-100 70,00	COAXC45-130 79,00	COAXC45-80N 80,00	COAXC45-100N 84,00
COUDE 30° • BOCHT 30°	COAXC30-100 70,00	COAXC30-130 79,00	-	COAXC30-100N 84,00

**COMBUSTIBLE • BRANDBAAR**

INOX Ø100/153		INOX Ø130/200	
GAS	PELLET	GAS	GAS
GAZ	PELLET	GAZ	
NOIR Ø80/125		NOIR Ø100/153	
PELLET		GAS	PELLET
		GAZ	PELLET



COAX



COAX TR



COAX C45



COAX C30

Ø	INOX 316L/304			NOIR/ZWART	
	80/125	100/153	130/200	80/125	100/153
BRIDE DE SÉCURITÉ • KLEMBAND	-	COAXBS100	COAXBS130	-	COAXBS100N
	-	15,00	15,00	-	18,00
BRIDE MURALE 20-120mm MUURBEUGEL 20-120mm	COAXBMR80 31,00	COAXBMR100 31,00	COAXBMR130 35,00	COAXBMR80N 37,00	COAXBMR100N 37,00
SUPPORT TOIT • DAKONDERSTEUNING	ISST-125 38,50	ISST-150 41,50	ISST-200 45,50	-	-
	-	-	-	-	-
ROSACE • SCHOUWPLAAT	COAXR80 25,00	COAXR100 25,00	COAXR130 27,00	COAXR80N 25,00	COAXR100N 25,00
ROSACE PLATE 2P SCHOUWPLAAT DAK 2ST	COAXR2P80 58,00	COAXR2P100 58,00	-	COAXR2P80N 62,00	COAXR2P100N 62,00
ÉCARTEUR 300 OU 600mm AFSTANDHOUDER 300 OF 600mm	IDMIRBM300   IDMIRBM600			IDMNRBM300   IDMNRBM600	
	79,00   95,00			91,00   109,00	
RALLONGE COLLIER MURAL 60mm VERLENGSTUK VOOR MUURBEUGEL 60mm	IDMIPC			IDMNPC	
	13,00			15,00	



COAXBS



COAXBMR



IDMIRBM



IDMIPC



ISST



COAXR



COAXR2P

# CONCENTRIQUE GAZ • CONCENTRISCHE GAS

UNE NOUVAUTÉ DISPONIBLE !!!

NIEUWE BESCHIKBARE !!!

Ø	INOX 316L/304			NOIR/ZWART	
	80/125	100/153	130/200	80/125	100/153
DESCRIPTION • BESCHRIJVING	PRIX € - PRIJS €				
SOLIN INOX TOIT PLAT DAKDOORGANG INOX PLATDAK	<b>SOLI130-0</b> 100,00	<b>SOLI150-0</b> 100,00	<b>SOLI200-0</b> 102,00	<b>SOLI130-0N</b> 125,00	<b>SOLI150-0N</b> 125,00
SOLIN INOX 10-30° DAKDOORGANG INOX 10-30°	<b>SOLI130-5</b> 128,00	<b>SOLI150-5</b> 131,00	<b>SOLI200-5</b> 138,00	<b>SOLI130-5N</b> 160,00	<b>SOLI150-5N</b> 164,00
SOLIN INOX 25-45° DAKDOORGANG INOX 25-45°	<b>SOLI130-30</b> 136,00	<b>SOLI150-30</b> 140,00	<b>SOLI200-30</b> 146,00	<b>SOLI130-30N</b> 170,00	<b>SOLI150-30N</b> 175,00
SOLIN PLOMB 10-30° DAKDOORGANG MET LOOD 10-30°	<b>SOLP130-10</b> 131,00	<b>SOLP150-10</b> 135,00	<b>SOLP200-10</b> 182,00	<b>SOLP130-10N</b> 158,00	<b>SOLP150-10N</b> 162,00
SOLIN PLOMB 25-45° DAKDOORGANG MET LOOD 25-45°	<b>SOLP130-25</b> 139,00	<b>SOLP150-25</b> 145,00	<b>SOLP200-25</b> 195,00	<b>SOLP130-25N</b> 166,00	<b>SOLP150-25N</b> 174,00
LARMIER INOX • STORMKRAAG INOX	<b>ISLA-125</b> 23,50	<b>ISLA-150</b> 24,50	<b>ISLA200</b> 41,00	<b>ISLA-125N</b> 29,50	<b>ISLA-150N</b> 30,50

## COMBUSTIBLE • BRANDBAAR

INOX Ø80/125



PELLET



PELLET



GAZ

INOX Ø130/200

GAS



GAZ

NOIR Ø80/125



PELLET




PELLET




GAZ

NOIR Ø100/153


GAS




SOLI 0




SOLI 10



SOLI 25



SOLP 10




SOLP 25




ISLA

CHAPEAU ANTI REFOULEUR • EINDKAP	<b>COXASP80</b> 88,00	<b>COXASP100</b> 92,00	<b>COXASP130</b> 103,00	<b>COXASP80N</b> 106,00	<b>COXASP100N</b> 109,00
TERMINAL VERTICAL + CHAPEAU 1,1M VERTICAAL EINDSTUK MET KAP 1,1M	<b>COXTERV80</b> 136,00	<b>COXTERV100</b> 148,00	<b>COXTERV130</b> 157,00	<b>COXTERV80N</b> 159,00	<b>COXTERV100N</b> 163,00
TERMINAL HORIZONTAL 37CM HORIZONTAAL EINDSTUK 37CM	<b>COXTERHC</b> 80 89,00	<b>COXTERHC</b> 100 92,00	<b>COXTERHC</b> 130 101,00	<b>COXTERHC</b> 80N 105,00	<b>COXTERHC</b> 100N 109,00
TERMINAL HORIZONTAL 100CM HORIZONTAAL EINDSTUK 100CM	<b>COXTERHL80</b> 136,00	<b>COXTERHL100</b> 148,00	<b>COXTERHL130</b> 157,00	<b>COXTERHL</b> 80N 169,00	<b>COXTERHL</b> 100N 177,00




COAX TERV



COAX ASP



COAX TERHC



COAX TERHL


RACCORD FLEXIBLE PLAFOND SCHOUWPLAAT ONDERAAN VOOR FLEX 25*25cm	<b>COAXRP80</b> 82,00	<b>COAXRP100</b> 88,00	<b>COAXRP130</b> 101,00	<b>COAXRP80N</b> 98,00	<b>COAXRP100N</b> 106,00
RACCORD FLEX HAUT DE CHEMINÉE SCHOUWPLAAT BOVENAAN VOOR FLEX 25*25cm	<b>COAXRH80</b> 82,00	<b>COAXRH100</b> 88,00	<b>COAXRH130</b> 101,00		
ADAPTATEUR FLEXIBLE MURAL SCHOUWPLAAT ACHTERAAN FLEXIBEL	<b>COAXRM80*</b> 209,00	<b>COAXRM100**</b> 209,00	<b>COAXRM130**</b> 226,00	-	<b>COAXRM100N</b> 251,00
MANCHON BELL FIRES MOF BELL FIRES	-	<b>COAXBEL100</b> 55,00	<b>COAXBEL130</b> 64,00	-	<b>COAXBEL100N</b> 69,00
MANCHON BEST FIRES - M DESIGN MOF BEST FIRES - M DESIGN	-	-	<b>COAXMD130</b> 64,00	-	-

## Caractéristiques technique

- Paroi intérieur inox 316L – Paroi extérieur inox 304
- Emboîtement 600mm
- Livré avec bride de sécurité, joint fibre (Ø100) et silicone

## Technische kenmerken


- Binnenwand inox 316L – Buitenwand inox 304
- Ineenschuiving 600mm
- Geleverd met klemband, fiber (Ø100) of silicone dichtingsring

COAX RM80\*  
PELLETCOAXRM100-130\*\*  
GAZ

COAX RP



COAX BEL




COAX RH



COAX MD

# INOX 6/10 SIMPLE PARIJ 316L • ENKELWANDIG 316L

## OPSINOX®



CE 0432-CPD-21 79 29

EN1856-1-T450-N1-D-V3-L50040-G(3D)

UTILISATION • GEBRUIK

- Raccordement tous conduits, foyers ouverts ou fermés existants • Aansluiting kachel ketel  
- Tubage gaz, mazout, bois • Tubage gas, olie, hout

Ø INTÉRIEUR • BINNEN Ø		111	125	130	139	150	153	180	200	250	300
DESCRIPTION • BESCHRIJVING	REF	PRIX € - PRIJS €									
TUBE 1000mm • BUIS 1000mm	IS66 - Ø * 100	47,50	51,00	53,00	57,00	59,00	62,00	73,00	79,00	104,00	131,00
TUBE 500mm • BUIS 500mm	IS66 - Ø * 50	27,50	27,50	28,00	33,00	33,00	35,00	40,00	44,00	59,00	78,00
TUBE 330mm • BUIS 330mm	IS66 - Ø * 33	25,50	23,00	24,00	26,00	26,00	28,00	32,00	35,00	42,00	52,00
TÉLÉSCOPIQUE • SCHUIFBUIS	IS66 - TEL - Ø	-	53,00	55,00	-	59,50	-	70,50	86,00	97,00	-



IS66-Ø\*100



IS66-Ø\*50



IS66-Ø\*33



IS66-TEL-Ø

Ø INTÉRIEUR • BINNEN Ø		111	125	130	139	150	153	180	200	250	300
TÉ 90° • T-STUK 90°	IS66 - T Ø	61,50	58,50	59,50	69,50	69,50	87,00	82,50	90,00	121,00	154,00
TÉ 45° • T-STUK 45°	IS66 - TY - Ø	-	91,50	93,50	104,50	104,50	128,50	128,50	137,50	156,00	211,00
TAMPON • DOP	IS66 - B Ø	18,00	20,00	20,00	22,00	23,00	23,00	28,50	29,50	38,50	39,00
PURGE VERTICALE • CONDENSATIEAFVOER	IS66 - P Ø	25,50	25,50	25,50	26,50	27,50	29,50	35,00	36,50	47,50	-



IS66 T Ø



IS66-TY-Ø



IS66-B Ø



IS66-P Ø

Ø INTÉRIEUR • BINNEN Ø		111	125	130	139	150	153	180	200	250	300
COUDE 90° AVEC PORTE DE VISITE BOCHT 90° MET KUISDEUR	IS66 CTR - Ø	-	67,00	69,50	75,00	75,00	84,50	84,50	100	115,50	154,00
COUDE 90° • BOCHT 90°	IS66 - CS90/Ø	49,50	49,50	49,50	56,00	57,00	70,50	68,00	75,00	102,50	132,00
COUDE 45° • BOCHT 45°	IS66 - CS45/Ø	29,50	29,50	31,00	32,00	35,00	38,50	42,00	49,50	72,50	97,00
10COUDE 30° • BOCHT 30°	IS66 - CS30/Ø	-	29,50	31,00	32,00	35,00	38,50	42,00	49,50	72,50	97,00
COUDE RÉGLABLE • BEWEEGBARE BOCHT	IS66 - COR - Ø	-	-	55,00	60,00	99,00	-	106,00	119,00	159,00	169,00



IS66-CTR-Ø



IS66-CS90/Ø



IS66-CS45/Ø



IS66-CS30/Ø



IS66-COR-Ø

Ø INTÉRIEUR • BINNEN Ø		111	125	130	139	150	153	180	200	250	300
CHAPEAU INOX • REGENKAP	I CHO - Ø	39,00	39,00	39,00	40,00	41,00	-	43,00	49,00	55,00	-
CHAPEAU ANTI-VENT • ANTI-WIND KAP	IS66 CAV - Ø	63,00	63,00	68,00	69,00	74,00	-	75,00	80,00	99,00	-



I CHO - Ø



IS66CAV-Ø




# NEW INOX 4/10\* | 5/10 SIMPLE PAROI 316L • ENKELWANDIG 316L

CE 1856-1 0694-CPR-63729 & NF EN 1856-2 0694-CPR-63730  
MARQUAGE CE SELON NF EN 1856-1 0694-CPR-63729 & NF EN 1856-2 0694-CPR-63730



PRESSION OVERDRUKTE	T200 P1 W V2 L50050 O50 - AVEC JOINT D'ÉTANCHÉITÉ NOIR ( UTILISATION ÉTANCHE EN PRESSION ) - MET DICHTINGRING (ONDER EN OVERDRUK)
DÉPRESSION ONDERDRUKTE	T600 N1 W V2 L50050 G - SANS JOINT D'ÉTANCHÉITÉ ( UTILISATION POUR TUBAGE ) - ZONDER DICHTINGRING (VOOR TUBAGE)
	T600 N1 D V2 L50050 G500 M - SANS JOINT D'ÉTANCHÉITÉ ( UTILISATION POUR RACCORDEMENT ) - ZONDER DICHTINGRING (VOOR AANSLUITING)




DESCRIPTION • BESCHRIJVING	REF	Ø INTÉRIEUR • BINNEN Ø							
		80	100	125	130	150	180	200	250
TUBE 1000mm • BUIS 1000mm	IS64 Ø *100	35,00	39,00	40,00	43,00	48,00	58,00	64,00	75,00
TUBE 500mm • BUIS 500mm	IS64 Ø *50	24,00	25,00	29,00	30,00	31,00	36,00	39,00	49,00
TUBE 250mm • BUIS 250mm	IS64 Ø *25	19,00	20,00	23,00	23,00	24,00	26,00	30,00	35,00
TUBE RÉGLABLE 250 - 450mm • REGELBARE BUIS 250 - 450mm	IS64 AJ Ø	42,00	47,00	-	50,00	53,00	59,00	72,00	82,00

\*INOX 4/10 jusqu'à épuisement - zolang voorraad strekt

Ø60, tube 2000mm Ø80 et 100 voir site jpvos.be - Ø60, buis 2000mm Ø80 en 100 zie jpvos.be



IS64 Ø 100



IS64 Ø 50



IS64 Ø 25



IS64 AJ

DESCRIPTION • BESCHRIJVING	REF	Ø INTÉRIEUR • BINNEN Ø							
		80	100	125	130	150	180	200	250
TÉ 90° FEM/MALE/FEM • T-STUK 90° VR/MAN/VR	IS64 T Ø F	48,00	50,50	-	-	-	-	-	-
TÉ 90° PIQUAGE MALE • T-STUK 90° MAN.	IS64 T Ø	46,50	49,50	54,50	54,50	61,50	67,00	77,00	116,50
TÉ 90° PIQUAGE FEMELLE Ø80 • T-STUK VR. Ø80	IS64 T Ø 80F	-	55,00	-	-	-	-	-	-
TÉ 45° • T-STUK 45°	IS64 TY Ø	69,00	75,00	-	85,00	88,00	106,00	119,00	154,00
COUDE 90° AVEC PORTE DE VISITE • BOCHT 90° MET KUISDEUR	IS64 CTR Ø	79,00	97,00	-	131,50	132,50	152,00	157,00	203,50
COUDE 90° • BOCHT 90°	IS64 CS90 / Ø	35,00	39,00	44,50	44,50	47,00	54,50	56,50	71,50
COUDE 45° • BOCHT 45°	IS64 CS45 / Ø	28,00	31,50	34,00	34,00	41,50	46,50	50,00	63,00
COUDE RÉGLABLE • BEWEEGBARE BOCHT	IS64 COR Ø	57,00	52,00	-	67,00	82,00	99,00	112,00	135,00
CHAPEAU ANTI-VENT • ANTI-WIND KAP	IS64 CAV	90,00	93,50	-	98,00	104,00	118,00	125,00	142,00
CHAPEAU • KAP	IS64 CH	47,50	49,50	56,00	56,00	57,50	69,50	73,50	89,50
TERMINAL CONE AVEC GRILLE • EINDSTUK MET ROOSTER	IS64 CGR	42,00	44,00	-	-	-	-	-	-



IS64 TØF



IS64 TØ



IS64 TØ80F



IS64 TYØ



IS64 CTRØ



IS64 CS90Ø



IS64 CS45Ø



IS64 CORØ

DESCRIPTION • BESCHRIJVING	REF	Ø INTÉRIEUR • BINNEN Ø							
		80	100	125	130	150	180	200	250
ÉLÉMENT D'INSPECTION • BUIS MET KIKKDEUR	IS64 EI Ø	77,00	81,00	-	86,00	90,00	117,00	119,00	140,00
ÉLÉMENT DROIT AVEC PORTE DE VISITE • BUIS MET CONTROLE LUIK	IS64 PV Ø	102,00	103,50	-	106,00	108,50	146,50	155,50	-
MANCHETTE JONCTION FEMELLE • VERBINDING MOF V/V	IS64 M Ø	21,00	23,00	-	23,00	23,00	25,00	27,00	30,00
TAMPON DEPRESSION • DOP (ONDERDRUK)	IS64 B Ø	18,00	22,50	33,00	33,00	35,00	38,50	41,50	48,50
TAMPON DE PURGE (DÉPRESSION) • CONDENSATIEVOER ONDERDRUK	IS64 P Ø	23,00	25,00	-	25,00	25,00	30,00	33,00	-
TAMPON DE PURGE (PRESSION) - CONDENSATIEVOER OVERDRUK	IS64-PE-Ø	31,00	32,00	36,00	36,00	38,00	43,00	43,00	58,00
TAMPON AVEC POIGNÉE (ÉTANCHE) • DOP ONDER EN OVERDRUK	IS64-BP Ø	32,00	35,00	-	41,00	44,00	57,00	61,00	-
BRIDE ARAIGNÉE • AFSTANDKLEM	IS64 BA Ø	25,00	25,00	-	25,00	26,00	28,50	28,50	-
ROSACE SILICONE NOIR • ZWART SILICONE SCHOUWPLAAT	RCN-Ø	9,00	13,00	-	-	-	-	-	-
JOINT D'ÉTANCHÉITÉ NOIR (PRESSION T200° C) • DICHTINGRING	IS64 JOINT Ø	4,40	4,40	4,40	4,40	5,50	8,00	8,00	14,00



IS64 EIØ



IS64 PVØ



IS64 MØ



IS64 BØ



IS64 PEØ



IS64 PØ



IS64 BPØ



IS64 BAØ



RCN-Ø



IS66 JOINTØ


- 1 Toutes les pièces avec emboîtement femelle sont livrées sans bride de sécurité • Alle buizen met een vrouwelijk kant, worden zonder klemband geleverd.
- 2 Pour une utilisation étanche en pression, utiliser le joint d'étanchéité silicone en option, et le monter dans la gorge de l'emboîtement femelle  
Voor een overdruk gebruik, moet een silicone dichtingsring in het vrouwelijk kant geplaatst worden (in optie)

# INOX 316L SIMPLE PAROI ACCESSOIRES • ENKELWANDIG TOEBEHOREN


Ø INTÉRIEUR • BINNEN Ø		80	100	111	125	130	139	150	180	200	250	300
DESCRIPTION • BESCHRIJVING	REF	PRIX € - PRIJS €										
LARMIER • STORMKRAAG	<b>IS LA - Ø</b>	32,00	32,00	-	23,50	24,50	24,50	27,50	36,50	41,00	55,00	59,00
SOLIN INOX 0 - 15° DAKDOORVOER 0 - 15° INOX	<b>SOLI Ø - 0</b>	100,00	100,00	voir Ø100 zie Ø100 <---	voir Ø130 zie Ø130 --->	100,00	voir Ø150 zie Ø150 --->	100,00	102,00	102,00	107,00	132,00
SOLIN INOX 10 - 30° DAKDOORVOER 10 - 30° ALU	<b>SOLI Ø - 5</b>	-	108,00	voir Ø100 zie Ø100 <---	voir Ø130 zie Ø130 --->	128,00	voir Ø150 zie Ø150 --->	131,00	134,00	138,00	175,00	175,00
SOLIN INOX 25 - 45° DAKDOORVOER 25 - 45° ALU	<b>SOLI Ø - 30</b>	-	109,00	voir Ø100 zie Ø100 <---	voir Ø130 zie Ø130 --->	136,00	voir Ø150 zie Ø150 --->	140,00	146,00	146,00	182,00	185,00
SOLIN PLOMB 10 - 30° DAKDOORVOER LOOD 10 - 30°	<b>SOLP Ø - 10</b>	-	131,00	voir Ø100 zie Ø100 <---	voir Ø130 zie Ø130 --->	131,00	voir Ø150 zie Ø150 --->	135,00	174,00	182,00	197,00	249,00
SOLIN PLOMB 25 - 45° DAKDOORVOER LOOD 25 - 45°	<b>SOLP Ø - 25</b>	-	139,00	voir Ø100 zie Ø100 <---	voir Ø130 zie Ø130 --->	139,00	voir Ø150 zie Ø150 --->	145,00	186,00	195,00	218,00	284,00




ISLA-Ø




SOLIØ-0




SOLIØ-5



SOLIØ-30



SOLPØ-10



SOLPØ-25

Ø INTÉRIEUR • BINNEN Ø		80	100	111	125	130	139	150	180	200	250	300
BRIDE DE SÉCURITÉ • EXTRA SPANRING	<b>IS BS - Ø</b>	6,00	6,50	6,50	7,00	7,00	7,00	7,00	8,00	8,00	9,00	9,00
BRIDE MURALE • MUURBEUGEL	<b>IS BM - Ø</b>	19,00	21,00	22,00	22,00	23,00	23,00	24,00	27,00	29,00	33,00	41,00
BRIDE MURALE RÉGLABLE REGELBARE MUURBEUGEL	<b>IS BMR - Ø</b>	25,50	26,50	-	29,00	30,00	30,00	30,00	35,00	39,00	42,50	55,50
SUPPORT AU TOIT • DAKSTEUN	<b>IS ST - Ø</b>	-	-	38,50	38,50	39,50	39,50	41,50	43,00	45,50	47,00	50,00
BRIDE DE HAUBANAGES • TUIDDRAAD	<b>IS BH - Ø</b>	19,50	19,50	19,50	22,00	20,50	20,50	21,50	22,00	22,50	25,50	27,50
RALLONGE • VERLENGSTUK - 600mm	<b>IS RAL</b>						54,00					
RALLONGE • VERLENGSTUK - 750mm	<b>IS RAL 75</b>						67,00					



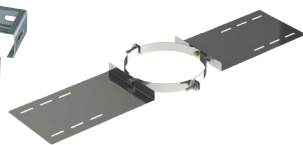
ISBS-Ø



ISBM-Ø



ISBMR-Ø



ISST-Ø



ISBH-Ø



ISRAL



ISRAL75

Ø INTÉRIEUR • BINNEN Ø		80	100	111	125	130	139	150	180	200	250	300
ROSACE • SCHOUWPLAAT	<b>IR Ø</b>	13,00	15,00	15,00	15,00	15,00	15,00	16,00	17,00	18,00	25,00	28,00
PLAQUE DE DÉPART • SCHOUWOPHOGING	<b>IS PD - Ø</b>	64,00	64,00	-	64,00	72,00	75,00	77,00	79,00	79,00	99,00	-



IRØ



ISPD-Ø

# INOX


# REDUCTIONS 316L • REDUCTIE 316L

INOX 316L

Ø	111	125	130	139	150	153	180	200	230	250	300
111		IS64 R 111-125	IS64 R 111-130	IS64 R 111-139	IS64 R 111-150	IS64 R 111-153	-	-	-	-	-
		45,00	48,50	49,50	54,00	54,00					
125	IS64 R 125-111		IS64 R 125-130	IS64 R 125-139	IS64 R 125-150	IS64 R 125-153	IS64 R 125-180	-	-	-	-
	45,00		45,00	48,50	48,50	48,50	56,00				
130	-	IS64 R 130-125		IS64 R 130-139	IS64 R 130-150	IS64 R 130-153	IS64 R 130-180	-	-	-	-
	-	45,00		45,00	49,50	49,50	56,00				
139	-	IS64 R 139-125	IS64 R 139-131		IS64 R 139-150	IS64 R 139-153	IS64 R 139-180	-	-	-	-
	-	48,50	46,00		49,50	49,50	60,50				
150	IS64 R 150-111	IS64 R 150-125	IS64 R 150-131	IS64 R 150-139			IS64 R 150-180	IS64 R 150-200	-	-	-
	58,50	49,50	53,00	53,00			58,50	65,00			
153	IS64 R 153-111	IS64 R 153-125	IS64 R 153-131	IS64 R 153-139			IS64 R 153-180	IS64 R 153-200	-	-	-
	58,50	51,50	53,00	53,00			58,50	65,00			
180	-	IS64 R 180-125	IS64 R 180-131	IS64 R 180-139	IS64 R 180-150	IS64 R 180-153		IS64 R 180-200	IS64 R 180-230	IS64 R 180-250	-
	-	61,50	60,50	60,50	58,50	60,50		62,50	115,50	121,00	
200	-	IS64 R 200*125	IS64 R 200-131	IS64 R 200-139	IS64 R 200-150	IS64 R 200-153	IS64 R 200-180		IS64 R 200-230	IS64 R 200-250	IS64 R 200-300
	-	87,00	87,00	65,00	62,50	62,50	69,50		115,50	121,00	132,00
230	-	IS64 R 230*125				IS64 R 230-153	IS64 R 230-180			IS64 R 230-250	IS64 R 230-300
	-	137,50				132,00	126,50			126,50	132,00
250	-	IS64 R 250-125					IS64 R 250-180	IS64 R 250-200	IS64 R 250-230		IS64 R 250-300
	-	137,50					121,00	121,00	121,00		126,50
300	-							IS64 R 300-200	IS64 R 300-230	IS64 R 300-250	
	-							132,00	132,00	132,00	

REF • PRIX € - PRIJS €

1<sup>ER</sup> Ø FEMELLE - 2<sup>EME</sup> Ø MALE • 1<sup>ST</sup> VROUW Ø - 2<sup>DE</sup> MAN Ø



INOX 316L

## REDUCTIONS AVEC JOINTS • REDUCTIE MET DICHTINGSRING


Ø FEMELLE • VROUW Ø	Ø	Ø MALE • MAN Ø															
		80	100	125	130	150	180	200	80	100	125	130	150	180	200	250	
80		IS64RJ 80-100	IS64RJ 80-125	IS64RJ 80-130	IS64RJ 80-150	IS64RJ 80-180	IS64RJ 80-200		IS64RJ 150-80	IS64RJ 150-100	IS64RJ 150-125	IS64RJ 150-130		IS64RJ 150-180	IS64RJ 150-200	IS64RJ 150-250	
		49,00	49,00	49,00	53,00	75,00	99,00		53,00	58,00	60,00	58,00		71,00	73,00	*	
100		IS64RJ 100-80		IS64RJ 100-125	IS64RJ 100-130	IS64RJ 100-150	IS64RJ 100-180	IS64RJ 100-200		IS64RJ 180-80	IS64RJ 180-100	IS64RJ 180-125	IS64RJ 180-130	IS64RJ 180-150		IS64RJ 180-200	IS64RJ 180-250
		50,00		52,00	51,00	58,00	*	*		75,00	65,00	73,00	72,00	72,00		79,00	99,00
125		IS64RJ 125-80	IS64RJ 125-100		IS64RJ 125-130	IS64RJ 125-150	IS64RJ 125-180	IS64RJ 125-200		IS64RJ 200-80	IS64RJ 200-100	IS64RJ 200-125	IS64RJ 200-130	IS64RJ 200-150	IS64RJ 200-180		IS64RJ 200-250
		54,00	53,00		52,00	60,00	55,00	75,00		99,00	*	77,00	*	63,00	79,00		88,00
130		IS64RJ 130-80	IS64RJ 130-100	IS64RJ 130-125		IS64RJ 130-150	IS64RJ 130-180	IS64RJ 130-200						IS64RJ 250-150	IS64RJ 250-180	IS64RJ 250-200	
		55,00	54,00	55,00		58,00	69,00	*						82,00	99,00	99,00	

1<sup>ER</sup> Ø FEMELLE - 2<sup>EME</sup> Ø MALE • 1<sup>ST</sup> VROUW Ø - 2<sup>DE</sup> MAN Ø

\* SUR DEVIS • OP BESTEK

- CONDUIT SIMPLE PAROI À SECTION OVALE INOX 304 <sup>5/10</sup> - DISPONIBLE AUSSI EN INOX 316 <sup>5/10</sup> SUR COMMANDE
- ENKELWANDIG OVAAL BUIS INOX 304 <sup>5/10</sup> - INOX 316 <sup>5/10</sup> OP BESTELLING

**MODINOX**  
SOLUTIONS D'ÉVACUATION DES FUMÉES



• Application principale - hoofdtoepassing :

- Tubage de boisseaux rectangulaires
- Générateurs et foyers traditionnels (hors basse T° et condensation)
- Tubage van vierhoekige rookkanallen
- Standard en traditionele brandens behalve lage T° en condensatie

• Installation dans - plaatsing :

- Batiments individuels | - Prive woningen
- Petit collectif | - Kleine appartementen gebouwen

• Combustible - brandstof :

- Bois | - Hout
- Fioul | - Olie
- Gaz | - Gas

Composition configuration - samenstelling :

- |                          |                            |
|--------------------------|----------------------------|
| 1. Element droit ovalisé | 1. Ovaal rechte buis       |
| 2. Adaptateur oval-rond  | 2. Overgangstuk ovaal-rond |
| 3. Purge                 | 3. Condensafvoer           |
| 4. Coude 90°             | 4. Bocht 90°               |

✚ **PRODUITS - PRODUCT :**

- Permet le maintien d'une section optimal lors du tubage boisseau rectangulaire
- Adapté aux boisseaux rectangulaires standards
- Om en bepaalde diameter te behouden in een vierhoekige rookkanaal
- Aangepast voor standard rookkanallen

**BON A SAVOIR - TIPS :**

- Collier de jonction obligatoire en tubage
- Raccordement à la gamme **SP inox** avec l'adaptateur oval-rond
- Klemband verplicht voor tubage
- Aangepast met onze **EW gamma** met mof ovaal-rond

OBLONG EN mm - OVAAL mm	110*150	125*180	160*200	480*240	180*290	175*325
Ø ÉQUIVALENT	130	153	180	200	230	250

**CARACTÉRISTIQUES TECHNIQUES - OVAAL - TECHNISCHE KENMERKEN**

PAROI - WAND	INOX 304 <sup>5/10</sup>
EMBOITEMENT - INEENSCHUIVING	60 mm
COLLIER DE JONCTION - KLEMBAND	NON FOURNI - NIET GELEVERD
<b>CLASSIFICATION - CLASSIFICATIE</b>	T450 N1 D VmL 20050G (tubage)

DISPONIBLE EN INOX 316L +15% AVEC LE CODE **ISOV6** AU LIEU DE **ISOV4**  
 BESCHIKBAAR IN 316L INOX + 15% MET **ISOV6**-CODE IN PLAATS VAN **ISOV4**

SEULEMENT SUR COMMANDE  
 ENKEL OP BESTELLING

		INOX OVALISÉ <sup>5/10</sup> - OVAAL INOX <sup>5/10</sup>						
LONG UTILE NUTTIGE LENGTE	LONG TOTAL TOTALE LENGTE	SECTION	110*150	125*180	160*200	180*240	180*290	175*325
		ØINT-BIN	130	153	180	200	230	250
<b>ÉLÉMENTS DROITS - RECHTE BUIS</b>								
1000 mm	940 mm	REF	ISOV4 130100	ISOV4 153100	ISOV4 180100	ISOV4 200100	ISOV4 230100	ISOV4 250100
		€	88,00	94,00	105,00	116,00	132,00	145,00
500 mm	440 mm	REF	ISOV4 13050	ISOV4 15350	ISOV4 18050	ISOV4 200500	ISOV4 23050	ISOV4 25050
		€	48,00	51,00	59,00	64,00	73,00	79,00
330 mm	270 mm	REF	ISOV4 13033	ISOV4 15333	ISOV4 18033	ISOV4 20033	ISOV4 23033	ISOV4 25033
		€	30,00	33,00	37,00	42,00	47,00	51,00



		TÉ - T-STUK					
T 90° PIQUAGE PETIT COTÉ T 90° + MOF KLEINE KANT	REF	ISOV4TPC 130	ISOV4TPC 153	ISOV4TPC 180	ISOV4TPC 200	ISOV4TPC 230	ISOV4TPC 250
	€	74,00	79,00	84,00	99,00	116,00	126,00
T 90° PIQUAGE GRAND COTÉ T 90° + MOF GROOTE KANT	REF	ISOV4TGC 130	ISOV4TGC 153	ISOV4TGC 180	ISOV4TGC 200	ISOV4TGC 230	ISOV4TGC 250
	€	74,00	79,00	84,00	99,00	116,00	126,00
T RAMONAGE PETIT COTÉ T + KIJKDEUR KLEINE KANT	REF	ISOV4TRPC 130	ISOV4TRPC 153	ISOV4TRPC 180	ISOV4TRPC 200	ISOV4TRPC 230	ISOV4TRPC 250
	€	121,00	129,00	142,00	156,00	254,00	310,00
T RAMONAGE GRAND COTÉ T + KIJKDEUR GROOTE KANT	REF	ISOV4TRGC 130	ISOV4TRGC 153	ISOV4TRGC 180	ISOV4TRGC 200	ISOV4TRGC 230	ISOV4TRGC 250
	€	121,00	129,00	142,00	156,00	254,00	310,00



		COLLIER DE JONCTION - KLEMBAND					
REF	ISOV4BS 130	ISOV4BS 153	ISOV4BS 180	ISOV4BS 200	ISOV4BS 230	ISOV4BS 250	
€	24,00	24,00	24,00	24,00	24,00	24,00	




		CHAPEAU - KAP					
REF	ISOV4CH 130	ISOV4CH 153	ISOV4CH 180	ISOV4CH 200	ISOV4CH 230	ISOV4CH 250	
€	84,00	84,00	93,00	102,00	117,00	129,00	




		LARMIER - STORMKRAAG					
REF	ISOV4LA 130	ISOV4LA 153	ISOV4LA 180	ISOV4LA 200	ISOV4LA 230	ISOV4LA 250	
€	66,00	68,00	73,00	75,00	77,00	83,00	



		PLAQUE D'ÉTANCHÉITÉ - AFWERKINGSPLAAT					
REF	ISOV4PO 130	ISOV4PO 153	ISOV4PO 180	ISOV4PO 200	ISOV4PO 230	ISOV4PO 250	
€	64,00	64,00	64,00	64,00	64,00	64,00	



		COLLIER DE FIXATION HAUTE - BEVESTIGINGSBEUGEL					
REF	ISOV4CO 130	ISOV4CO 153	ISOV4CO 180	ISOV4CO 200	ISOV4CO 230	ISOV4CO 250	
€	60,00	60,00	60,00	60,00	60,00	60,00	




		ADAPTATEUR OVAL-ROND - MOF OVAAL-ROND					
REF	ISOV4OVRD 130	ISOV4OVRD 153	ISOV4OVRD 180	ISOV4OVRD 200	ISOV4OVRD 230	ISOV4OVRD 250	
€	116,00	119,00	126,00	132,00	140,00	155,00	



# EMAIL NOIR MAT • ZWART



CE 2270-CPD-048  
EN 1856-2-T450-N1-W-V2-L80050-G (\*) NM  
\*DISTANCE DE SÉCURITÉ SELON Ø • VEILIGHEIDSAFSTAND VOLGENS Ø



NEW

Ø INTÉRIEUR • BINNEN Ø		111	125	130	139	150	153	180	200
DESCRIPTION • BESCHRIJVING	REF	PRIX € - PRIJS €							
TUBE 1000mm • BUIS 1000mm	ENM Ø*100	31,00	33,00	35,00	35,00	42,00	42,00	60,00	67,00
TUBE 500mm • BUIS 500mm	ENM - Ø*50	18,00	21,0	22,00	22,00	28,00	28,00	33,00	38,00
TUBE 330mm • BUIS 330mm	ENM Ø*33	14,00	16,00	18,00	18,00	21,00	21,00	27,00	30,00
TUBE COULISSANT + BAGUE DE RÉGLAGE 500MM • REGELBARE BUIS 500mm	ENMTEL Ø	-	29,00	30,00	30,00	36,00	36,00	41,00	46,00



ENM Ø\*100



ENM Ø\*50



ENM Ø\*33



ENM TELØ

Ø INTÉRIEUR • BINNEN Ø		111	125	130	139	150	153	180	200
DESCRIPTION • BESCHRIJVING	REF	PRIX € - PRIJS €							
TÉ 90° AVEC BOUCHON • T-STUK 90° MET DOP	ENMT Ø	45,00	45,00	52,00	52,00	59,00	59,00	81,00	92,00
* COUDE 90° AVEC PORTE DE VISITE* • BOCHT 90° MET KUISDEUR	ENMCTR - Ø	-	71,00	74,00	74,00	76,00	76,00	92,00	111,00
COUDE 90° • BOCHT 90°	ENM C90 / Ø	29,00	31,00	33,00	33,00	39,00	39,00	50,00	59,00
COUDE 45° • BOCHT 45°	ENM C45 / Ø	29,00	31,00	33,00	33,00	39,00	39,00	50,00	59,00

\* SUR COMMANDE UNIQUEMENT • ALLEEN OP BESTELING



ENM TØ



ENM CTRØ



ENM C90Ø



ENM C45Ø

Ø INTÉRIEUR • BINNEN Ø		111	125	130	139	150	153	180	200
DESCRIPTION • BESCHRIJVING	REF	PRIX € - PRIJS €							
ROSACE • SCHOUWPLAAT	ENM R Ø	15,00	15,00	16,00	16,00	18,00	18,00	25,00	27,00
ROSACE Ø500 EXT • SCHOUWPLAAT Ø500 BUITEN	ENM PPØ500N	-	-	69,00	-	69,00	-	75,00	84,00
RACCORD FEM-FEM 120mm • MOF VR-VR 120mm	ENM RC Ø	11,00	11,00	15,00	15,00	16,00	16,00	19,00	24,00
COLLIER MURAL TIGE CHROMÉ 250mm MUURBEUGEL MET SCHROEF IN CHROOM 250mm	ENM COL Ø	29,00	29,00	29,00	29,00	29,00	29,00	31,00	32,00
RACCORD ANTI-BISTRE • KACHEL AANSLUITING	ENM RAB Ø	-	35,00	37,00	37,00	39,00	39,00	47,00	54,00



ENM RØ



ENM PPØ500N



ENM RCØ



ENM COLØ



ENM RABØ

RACCORD ANTI-BISTRE  
KACHEL AANSLUITING

RÉDUCTIONS • REDUCTIE								
Ø	REF	€	Ø	REF	€	Ø	REF	€
125 / 111	ENMRD 125-111	27,00	153 / 97	ENMRD 153-97	50,00	180 / 125	ENMRD 180-125	49,00
125F / 120F	ENMRD125F/120F	26,00	153 / 111	ENMRD 153-111	47,50	180 / 153	ENMRD 180-153	46,00
130 / 125	ENMRD130-125	26,00	153 / 125	ENMRD 153-125	45,00	200 / 153	ENMRD 200-153	48,00
139 / 125	ENMRD 139-125	26,00	153 / 139	ENMRD 153-139	29,00	200 / 180	ENMRD 200-180	40,00
150 / 130	ENMRD150-130	45,00	153 / 150	ENMM153*	27,00	*ENMM153 = 153F/V --> 150M		
150 / 153	ENMRD150-153	27,00						

1<sup>ER</sup> Ø FEMELLE - 2<sup>ÈME</sup> Ø MALE • 1<sup>ST</sup> VROUW Ø - 2<sup>DE</sup> MAN Ø

Ø INTÉRIEUR • BINNEN Ø		125	153	180
DESCRIPTION • BESCHRIJVING	REF	PRIX € - PRIJS €		
BUSE AVEC DÉCALAGE 75MM • BUIS MET VERSLEPING 75MM	ENM DEC75-Ø	66,00	69,00	83,00
BUSE AVEC DÉCALAGE 150MM • BUIS MET VERSLEPING 150MM	ENM DEC150-Ø	82,00	87,00	99,00



ENM DEC75Ø



ENM DEC150Ø

déportage 7.5cm  
versleping 7.5cm

déportage 15cm  
versleping 15cm

## Système de raccordement pour poêle à bois Ø150 et Ø153 mm Verbinding voor hout kachel Ø150 en Ø153 mm



FABRICATION FRANÇAISE  
FRANS FRABRICATIE



- Montage télescopique facile et rapide à mettre en place :  
- distance min. 108cm / max. 188 cm

- Système conçu :  
- pour un branchement au-dessus du poêle  
- et un raccordement plafond

- Esthétique :  
- continuité parfaite du raccordement  
- en acier émail noir résistant

- Permet la restitution de chaleur dans la pièce

- Option :  
- bague inox large isolée

- Système combinant :  
- 2 longueurs télescopiques  
- 1 adaptateur anti-bistre

- Snelle en eenvoudige telescopische montage :  
- min. afstand 108cm / max. 188 cm

- Ontworpen systeem :  
- voor een aansluiting boven het kachel  
- en plafondaansluiting

- Esthetiek :  
- perfect continuïteit van de verbinding  
- email zwart mat staal resistent

- Straalt de warmte uit in de kamer

- Optie :  
- inox breede klemband geïsoleerd

- Combinatie van :  
- 2 telescopische lengtes  
- 1 kachel aansluiting

VERSION STANDARD  
STANDAARD VERSIE

2 longueurs émail noir mat  
2 lengten email zwart  
+  
1 élément anti-bistre  
1 kachel aansluiting

REF : **ENMKN Ø**  
**Ø150 - 153**

€ : **105,00**

REF : **ENMKN Ø**  
**Ø180**

€ : **129,00**

Option : 1 bague inox  
Optie : 1 inox klemband

REF : **ENMBI 150-153**

€ : **26,00**

REF : **ENMBI 180**

€ : **31,00**



### BOISSEUX • ROOKKANAAL

#### RACCORD POËLE - CONDUIT • KOPPELSTUKKEN KACHEL - BUIS

Ø INTÉRIEUR • BINNEN Ø

80 125 139 150 180 200

DESCRIPTION • BESCHRIJVING

REF

PRIX € - PRIJS €

20 \* 20 [ A = 30 CM - B = 30 CM ]

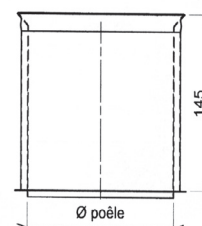

BLANC	<b>017 RP20-ØB</b>	83,00	102,00	102,00	102,00	102,00	-
NOIR	<b>017 RP20-ØN</b>						

25 \* 25 [ A = 35 CM - B = 35 CM ]

BLANC	<b>017 RP25-ØB</b>	87,00	107,00	107,00	107,00	107,00	107,00
NOIR	<b>017 RP25-ØN</b>						

30 \* 30 [ A = 40 CM - B = 40 CM ]

BLANC	<b>017 RP30-ØB</b>	-	135,00	135,00	135,00	135,00	135,00
NOIR	<b>017 RP30-ØN</b>						



# PELLET ACIER LAQUE NOIR 1.2mm • ZWART GELAKT STAAL 1.2mm



CE1856-2 T600 N1 W VM L01120 G (375) NM  
 HAUTE TEMPÉRATURE 500C° SANS JOINT • HOOGTEMP. 500°C ZONDER DICTINGSRING



Ø INTÉRIEUR • BINNEN Ø		80	100
DESCRIPTION • BESCHRIJVING	REF	PRIX € - PRIJS €	
TUBE 2000mm • BUIS 2000mm	AN Ø * 200	83,00	92,00
TUBE 1000mm • BUIS 1000mm	AN Ø * 100	41,00	48,00
TUBE 500mm • BUIS 500mm	AN Ø * 050	30,00	36,00
TUBE 250mm • BUIS 250mm	AN Ø * 025	26,50	30,00
TUBE TÉLÉSCOPIQUE • SCHUIFBUIS	AN TEL Ø	61,00	72,00



AN-Ø\*200



AN-Ø\*100



AN-Ø\*050



AN-Ø\*025

Ø INTÉRIEUR • BINNEN Ø		80	100
DESCRIPTION • BESCHRIJVING	REF	PRIX € - PRIJS €	
TÉ 90° FEMELLE AVEC TAMPON • T-STUK 90° VROUW MET DOP	AN T Ø F	66,00	85,00
TÉ 90° FEM. PIQUAGE Ø80 AVEC TAMPON • T-STUK 90° VROUW VERBINDING Ø80 MET DOP	AN T100-80F	-	95,00
TÉ 90° FEM. FERMÉ BAS AVEC 2 PORTES DE VISITE • T-STUK 90° VR. GESLOTEN MET 2 KUISDEUR	AN TI Ø F	65,00	84,00
COUDE 90° • BOCHT 90°	AN C90 Ø	52,00	58,00
COUDE 90° AVEC PORTE DE VISITE • BOCHT 90° MET KUISDEUR	AN CI Ø	64,00	74,00
COUDE 45° • BOCHT 45°	AN C45 Ø	45,00	49,00
MANCHON MALE - MALE • MOF MAN - MAN	AN MM-Ø	25,00	28,50
PASSAGE MURAL + JOINT • MUURAANSLUITING MET DICTINGSRING	AN PMØ	76,00	85,00



AN-TØF



AN-T100-80F



AN-TIØF



AN-C90Ø



AN-CIØ



AN-C45Ø



AN-MM-Ø



AN-PMØ



Ø INTÉRIEUR • BINNEN Ø		80	100
DESCRIPTION • BESCHRIJVING	REF	PRIX € - PRIJS €	
MANCHON FEMELLE - FEMELLE • MOF VROUW-VROUW	AN MF-Ø	26,00	32,00
ROSACE DE FINITION • SCHOUWPLAAT	AN R Ø	16,00	21,0
ROSACE DE FINITION ELLIPTIQUE • OVAAL SCHOUWPLAAT	AN RE - Ø	24,00	25,50
ROSACE SILICONE NOIRE • ZWART SILICON SCHOUWPLAAT	RCN Ø	9,00	13,00
COLLIER MURAL • MUURBEUGEL	AN CM Ø	17,00	18,00
COLLIER MURAL RÉGLABLE MAX. 120mm • REGELBARE MUURBEUGEL 120mm	ENMCMR Ø	15,00	15,00
JOINT D'ÉTANCHÉITÉ • SILICONE DICTINGSRING T200°C	AN J Ø	4,00	5,00
AUGMENTATION 100 FEMELLE - 80 MALE • REDUCTIE 100 VROUW - 80 MAN	AN RD100*80	-	46,00
RÉDUCTION 80 FEMELLE - 100 MALE • REDUCTIE 80 VROUW - 100 MAN	AN RD80*100	46,00	-
SUPPPORT AU SOL RÉGLABLE • REGELBARE VLOERSTEUN	ANSSR80100		84,00



AN-MFØ



AN-RØ



AN-REØ



RCN-Ø



AN-CMØ



ENMCMRØ



AN-RD100-80



AN-JØ



AN-RD80-100



ANSSR80100



# PELLET INOX 316L 4/10 LAQUE NOIR • INOX 316 L 4/10 ZWART GELAKT



EN 1856-1 T200 P1 W V2 L50040 O30 / O60  
EN 1856-2 T450 N1 W V2 L50040 G  
HAUTE TEMPÉRATURE 500°C SANS JOINT • HOOGTEMP. 500°C ZONDER DICHTINGSRING



Ø INTÉRIEUR • BINNEN Ø	80	100
DESCRIPTION • BESCHRIJVING	REF	PRIX € - PRIJS €
TUBE 2000mm • BUIS 2000mm	ISN Ø 200	90,00 95,00
TUBE 1000mm • BUIS 1000mm	ISN Ø 100	45,00 51,00
TUBE 500mm • BUIS 500mm	ISN Ø 50	32,00 34,00
TUBE 250mm • BUIS 250mm	ISN Ø 25	27,00 30,00
TUBE TÉLÉSCOPIQUE 60-180mm • SCHUIFBUIS 60-180mm	ISNTEL Ø	44,00 55,00



ISN Ø 200



ISN Ø 100



ISN Ø 50



ISN Ø 25

Ø INTÉRIEUR • BINNEN Ø	80	100
DESCRIPTION • BESCHRIJVING	REF	PRIX € - PRIJS €
COUDE 90° • BOCHT 90°	ISNC90 Ø	49,50 55,00
COUDE 90° AVEC PORTE DE VISITE • BOCHT 90° MET KUISDEUR	ISNCTR Ø	86,00 89,00
COUDE 45° • BOCHT 45°	ISNC45 Ø	38,00 41,00
TÉ 90° (H=20cm) FEMELLE • T-STUK 90° (H=20cm) VROUW	ISNT Ø F	55,00 59,00
TÉ 90 FEMELLE PIQUAGE Ø80 • T-STUK 90° VROUW VERBINDING Ø80	ISNT10080F	- 59,00
MANCHON MALE (L=100) - MALE • MOF (L=100) MAN - MAN	ISNMM Ø	22,00 24,00
MANCHON FEMELLE (L=200) - MALE • MOF (L=200) MAN - VROUW	ISNMF Ø	25,50 27,50
TAMPON LONG • DOP	ISNB Ø	28,00 30,00
TAMPON DE PURGE LONG • CONDENSATIEAFVOER	ISNP Ø	27,50 32,00



ISNC90 Ø



ISNCTR Ø



ISNC45 Ø



ISNT Ø F



ISNMM Ø



ISNMF Ø



ISNB Ø



ISNP Ø

Ø INTÉRIEUR • BINNEN Ø	80	100
DESCRIPTION • BESCHRIJVING	REF	PRIX € - PRIJS €
ROSACE DE FINITION 2PIÈCES • SCOUWPLAAT 2 STUKKEN	ISNPP Ø P	31,00 34,00
ROSACE DE FINITION ELLIPTIQUE • OVAAL SCOUWPLAAT	ISNPPE Ø	35,00 37,00
COLLIER MURAL • MUURBEUGEL	ISNCM Ø	16,50 17,50
JOINT D'ÉTANCHÉITÉ NOIR T200°C • ZWART SILICON DICHTINGSRING T200°C	ISNJ Ø	3,00 3,50
JOINT D'ÉTANCHÉITÉ VITON VERT T300°C • GROEN VITON DICHTINGSRING T300°C	ISNVJ Ø	5,50 6,00
AUGMENTATION 100 FEMELLE - 80 MALE • REDUCTIE 100 VROUW - 80 MAN	ISNRJ10080	- 48,00
RÉDUCTION 80 FEMELLE - 100 MALE • REDUCTIE 80 VROUW - 100 MAN	ISNRJ80100	48,00 -
BRIDE DE SÉCURITÉ • KLEMBAND	ISNBS Ø	10,00 12,00
TERMINAL AVEC GRILLE • HORIZONTAAL UITLAATKAP	ISNTERM Ø M	32,00 34,00



ISNPP Ø P



ISNPPE Ø



ISNCM Ø



ISNJ Ø



ISNVJ Ø



ISNRJ10080



ISNRJ80100



ISNBS Ø



ISNTERM Ø M

# PELLET EMAIL NOIR MAT • EMAIL ZWART MAT



CE 2270-CPD-047

EN 1856-2-T450-N1-W-V2-L80050-G (375) NM AVEC JOINT FIBRE • MET VEZEL DICHTINGSRING  
EN 1856-2-T250-P2-W-V2-L80050-0 (50) M AVEC JOINT • MET DICHTINGSRING



Ø INTÉRIEUR • BINNEN Ø		80	100
DESCRIPTION • BESCHRIJVING	REF	PRIX € - PRIJS €	
TUBE 1000mm • BUIS 1000mm	ENM Ø*100	38,00	42,00
TUBE 500mm • BUIS 500mm	ENM Ø*50	28,00	31,00
TUBE 330mm • BUIS 330mm	ENM Ø*33	20,00	28,00
TUBE AVEC TRAPPE 330mm • BUIS MET KUISDEUR 330mm	ENM Ø*33 TR	42,00	-
PORTE DE VISITE • KUISDEUR ALLEEN	ENMTRA Ø	14,00	15,00
TUBE 160mm • BUIS 160mm	ENM Ø*16	20,00	-
TUBE COULISSANT 500mm • REGELBARE BUIS 500mm	ENMTEL Ø	31,00	36,00
TÉ 90° FEMELLE PIQUAGE Ø80 FEMELLE T-STUK 90° VR. VERBINDING Ø80 VR.	ENMT 100-80F	-	63,00
TÉ 90° FEM-FEM-MALE • T-STUK 90° VR-VR-MAN	ENM T Ø	54,00	55,00
TÉ 90° MALE - MALE PIQUAGE FEMELLE T-STUK 90° MAN - MAN VERBINDING VROUW	ENM T Ø M	54,00	55,00
TAMPON • DOP	ENMB Ø	24,00	26,00
PURGE VERTICALE • CONDENSATIEVOER	ENMP Ø	23,00	25,00
COUDE 90° • BOCHT 90°	ENMC90/Ø	46,00	50,00
COUDE 45° • BOCHT 45°	ENMC45/Ø	42,00	45,00
COUDE 90° AVEC TRAPPE • BOCHT MET KUISDEUR 90°	ENMCTR Ø	52,00	55,00
MANCHON FEM - FEM • MOF VROUW - VROUW 120mm	ENM MFF Ø	25,00	27,00
MANCHON MALE - MALE • MOF MAN - MAN 130mm	ENM MM Ø	13,00	14,00
TERMINAL DE PROTECTION INOX MALE HORIZONTAAL UITLAATSTUK INOX MAN	ISTERM Ø M	25,00	30,00
TERMINAL DE PROTECTION INOX FEMELLE HORIZONTAAL UITLAATSTUK INOX VROUW	ISTERM Ø F	25,00	31,00
TERMINAL DE PROTECTION INOX MALE NOIR ZWART GELAKT HORIZONTAAL UITLAATSTUK INOX MAN	<b>NEW</b> ISTERM Ø MN	28,00	37,00
JOINT FIBRE 450°C • DICHTINGSRING VEZEL HOOGTEMP 450°C	ENMJF Ø	5,50	6,00
JOINT SILICONE 250°C • DICHTINGSRING HOOGTEMP. 250°C	ENMJ Ø	5,50	6,00
JOINT VITTON 300°C • VITTON DICHTINGSRING 300°C	ENMJV Ø	7,00	7,50
COLLIER MURAL RÉGLABLE • REGELBARE MUURBEUGEL	ENMCMR Ø	15,00	15,00
COLLIER MURAL • MUURBEUGEL	ENMCM Ø	15,00	15,00
COLLIER MURAL AVEC TIGE CHROMÉE MUURBEUGEL MET SCHROEF IN CHROOM	ENMCOL Ø	23,00	-
ROSACE À VIS • SCHOUWPLAAT MET MOER	ENMR 80	17,00	-
ROSACE PLATE AVEC JOINT • SCHOUWPLAAT MET DICHTINGSRING	ENMRP Ø	12,00	15,50
ROSACE SILICONE NOIRE • ZWART SILICON SCHOUWPLAAT	RCN Ø	9,00	13,00
PLAQUE DE FINITION NOIRE 0-30° • AFWERKINGSPLAAT 0-30° ZWART	ENMPF Ø NO	48,00	48,00
PLAQUE DE FINITION NOIRE 30-45° • AFWERKINGSPLAAT 30-45° ZWART	ENMPF Ø N-30	49,00	49,00



ENM Ø\*100



ENM Ø\*50



ENM Ø\*33



ENM Ø\*33TR



ENM Ø\*16



ENM TELØ



ENM T100-80F



ENM TØ



ENM TØM



ENM BØ



ENM PØ



ENM C90/Ø



ENM C45/Ø



ENM CTRØ



ENM MFFØ



ENM MMØ



ISTERM ØM



ISTERM ØF



ENM JFØ



ENM JØ



ENM JVØ



ENM CMRØ



ENM CMØ



ENM COLØ



ENM RPØ



RCN Ø



ENM PF



ENM RDØ-Ø

RÉDUCTION • REDUCTIE					
Ø 80			Ø 100		
Ø	REF	€	Ø	REF	€
100 / 80	ENM-RD100-80	45,50	80 / 100	ENM-RD80-100	45,50
125 / 80	ENM-RD125-80	45,50	125 / 100	ENM-RD125-100	45,50
153 / 80	ENM-RD153-80	47,50	153 / 100	ENM-RD153-100	47,50

1<sup>ER</sup> Ø FEMELLE - 2<sup>IÈME</sup> Ø MALE • 1<sup>ST</sup> VROUW Ø - 2<sup>DE</sup> MAN Ø

# PELLET BIOTEN



CE 2270-CPD-041  
 EN 1856-1-T450-N1-W-VM-L 50040-G (100)  
 SYSTÈME CONCENTRIQUE POUR POÊLE À PELLETS ÉTANCHE. LORS DE LA COMMANDE, PRÉCISEZ LE Ø INTÉRIEUR  
 CONCENTRISCHE ROOKKANALLEN VOOR PELLETS KACHELS MET GESLOTEN SYSTEEM. BIJ BESTELLING, BINNEN Ø VERMELDEN



ATTENTION, LORS DE LA COMMANDE DE Ø100/150 MERCI D'INDIQUER LE CHIFFRE 10 POUR LE Ø ( POUR UN TUBE 1000mm Ø100/150 BIO470110 )  
 OPGELET VOOR BESTELLING VAN Ø100/150 GELIEVE VOOR Ø100 CIJFER 10 TE GEBRUIKEN ( VOOR EEN BUIS 1000mm Ø100/150 BIO470110 )

Ø INTÉRIEUR • BINNEN Ø	80	100
Ø EXTÉRIEUR • BUITEN Ø	125	150
DESCRIPTION • BESCHRIJVING	REF	RIX € - PRIJS €
TUBE 1000mm • BUIS 1000mm	BIO4701Ø	102,00 122,00
TUBE 500mm • BUIS 500mm	BIO4702Ø	67,00 81,00
TUBE 250mm • BUIS 250mm	BIO4703Ø	54,00 67,00
TUBE TÉLESCOPIQUE • REGELBARE BUIS	BIO4790Ø	94,00 107,00

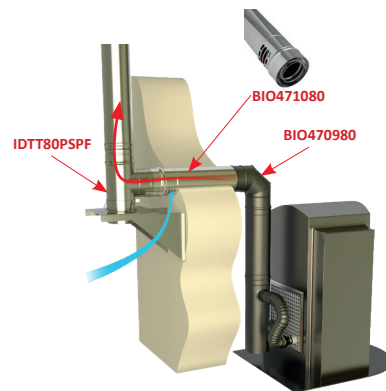


SORTIE TOIT • UITGANG DAK



Ø INTÉRIEUR • BINNEN Ø	80	100
Ø EXTÉRIEUR • BUITEN Ø	125	150
COUDE 87° • BOCHT 87°	BIO4709Ø	94,00 107,00
COUDE 45° • BOCHT 45°	BIO4705Ø	81,00 95,00
TÉ + TAMPON + PROTECTEUR • T-STUK MET DOP + BESCHERMING	BIO4708Ø	81,00 89,00
TÉ PRISE D'AIR PIQUAGE Ø60 • T-STUK VERSE LUCHTOEVOER Ø60	BIO471680	67,00 -
TÉ PRISE D'AIR PIQUAGE Ø80 • T-STUK VERSE LUCHTOEVOER Ø80	BIO471688	67,00 -
TÉ PRISE D'AIR PIQUAGE Ø80 • T-STUK VERSE LUCHTOEVOER Ø80	BIO471610	- 74,00
FLEXIBLE AIR FRAIS 1M • FLEX VOOR LUCHTOEVOER 1M	BIO4759Ø	52,00 64,00
FLEXIBLE AIR FRAIS 1M Ø60 • FLEX VOOR LUCHTOEVOER 1M Ø60	BIO475960	44,50
FLEXIBLE ALU NOIR 1,5M • ZWART ALUMINIUM FLEX 1,5M	BIO4757Ø	18,50 23,00
FLEXIBLE ALU NOIR 1,5M Ø60 • ZWART ALUMINIUM FLEX 1,5M Ø60	BIO475760	17,00
RACCORD EPDM 60-50 À 40-32 • MOF EPDM 60-50 TOT 40-32	BIO476035	29,00
RACCORD EPDM 60-50 À 60-50 • MOF EPDM 60-50 TOT 60-50	BIO476050	29,00
RACCORD EPDM 90-75 À 65-50 • MOF EPDM 90-75 TOT 65-50	BIO478050	30,50
CONDUIT DE DÉPART RÉGLABLE 80 130 POUR SORTIE UP [58-94cm] REGELBARE BUIS 80 130 VOOR UP UITLAAT [58-94cm]	BIO479280	160,00 -
CACHE NEZ POUR TERMINAL HORIZONTAL WIND BESCHERMING ZWART VOOR HOR. UITLAATSTUK	BIO4776Ø	41,00 48,00
ADAPTEUR SILICONE 60-35mm prise d'air SILICON MOF 60-35mm voor luchtvoeder	BIO475795	12,50
ADAPTEUR 80/130 SORTIE UP • MOF 80/130 BOVEN AANSLUITING	BIO478035	42,00 -
ADAPTEUR UP 80/130 VERS 100/150 MOF UP 80/130 NAAR 100/150	BIO478036	- 73,00

Ø INTÉRIEUR • BINNEN Ø	80
Ø EXTÉRIEUR • BUITEN Ø	125
RACCORD 1M • MOF 1M BIOTEN 80/125 ---> DUOTEN 80/130	BIO471080 147,00
TÉ 90° Ø PIQUAGE SP Ø80 T-STUK 90° Ø VERBINDING EW Ø80	IDTT80PSPF 144,00

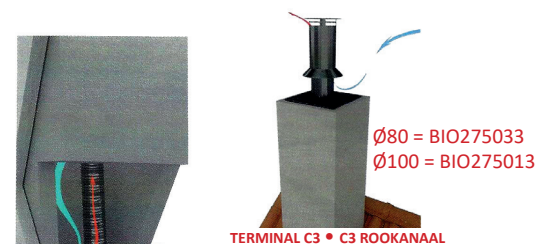


NEW

NEW



Ø INTÉRIEUR • BINNEN Ø	80	100
Ø EXTÉRIEUR • BUITEN Ø	125	150
TERMINAL HORIZ. TÉLESCOPIQUE • HOR. UITLAATSTUK REGELBARE	BIO4769Ø	166,00 184,00
TERMINAL VERTICAL NOIR • VERTICAAL UITLAATSTUK ZWART	BIO4798Ø	233,00 253,00
BRIDE DE SÉCURITÉ INOX NOIR • INOX KLENBAND ZWART	BIO4746Ø	16,00 19,00
COLLIER ALU NOIR • ALU BEUGEL ZWART	BIO4724Ø	14,00 16,00
PLAQUE ÉCART FEU • BRAND SEPARATIE PLAAT	BIO4740Ø	51,00 55,00
PLAQUE CONNEXION CHEMINÉE • SCHOUW AANSLUITINGPLAAT	BIO4733Ø	55,00 60,00
TERMINAL C3 SOUCHE - UITLAAT C3 ROOKANAAL	BIO275xxx	192,00 221,00



# PELLET KIT SORTIE ZONE 3 • KIT UITLAAT ZONE 3

Kit BIOTEN(4pièces) - façade 80/130

Départ sur le dessus

- Système bi-flux étanche pour poêles à pellets
- Mise en place rapide sur le dessus de l'appareil
- Raccordement façade
- Spécial rénovation : poêles à granulés étanches

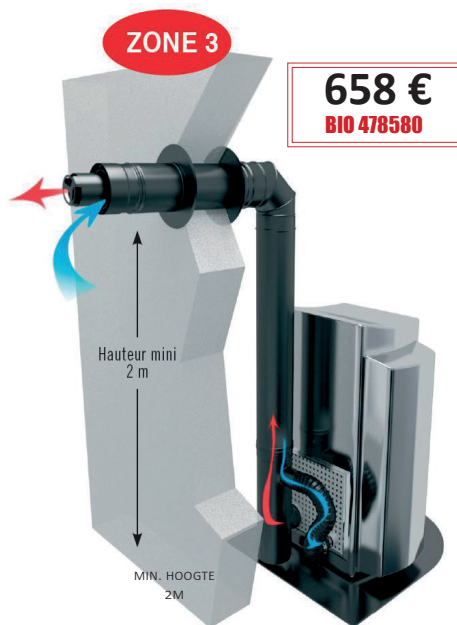


**442 €**  
BIO 478581

Kit BIOTEN(/4stukken) - façade 80/130

Topaansluiting

- Coax systeem voor pellets kachels
- Snelle plaatsing met topaansluiting
- Gevel plaatsing
- Speciaal voor renovatie : voor pellet kachels met gesloten systeem



**658 €**  
BIO 478580

KIT MONTAGE FACADE BIOTEN  
KIT GEVEL Ø80 = BIO478580  
Ø100 sur commande • op bestelling



Ø INTÉRIEUR / BINNEN Ø		80	100
DESCRIPTION / BESCHRIJVING	REF	PRIX € - PRIJS €	
PLAQUE DE PROPRETÉ INOX NOIR 300*300 mm AFWERKINGSPLAAT ZWART INOX 300*300 mm	017 PP3030-ØNT	62,00	64,00
PLAQUE DE PROPRETÉ INOX BLANC 300*300 mm AFWERKINGSPLAAT WIT INOX 300*300 mm	017 PP3030-ØBT	62,00	64,00



017 PP3030-ØNT




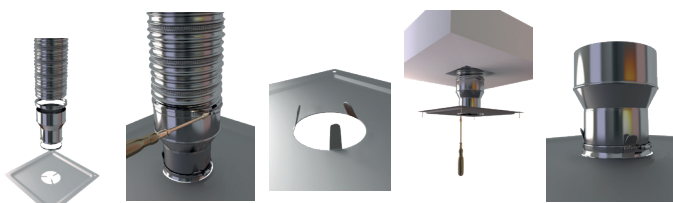
017 PP3030-ØBT

RACCORD INOX • INOX KOPPELSTUK POÊLE - TUBAGE • KACHEL - FLEXIBEL			
Ø POÊLE	Ø FLEX.	REF	€
80 mm	80 / 86	017 RPT 8086	45,00
	80 / 106	017 RPT 80106T	50,00
	110 / 116	017 RPT 80116	55,00
	125 / 131	017 RPT 80131	55,00
100 mm	100 / 106	017 RPT 100106T	55,00
	110 / 116	017 RPT 100116T	55,00
	125 / 131	017 RPT 100131	55,00
	150 / 156	017 RPT 100156T	65,00


AVEC BAGUES À GRIFFES • MET GRIPKOPPELING

RACCORD INOX DÉMONTABLE UITNEEMBARE INOX KOPPELSTUK POÊLE - CONDUIT • KACHEL - BUIS			
Ø POÊLE Ø KACHEL	DIM. BOISSEAU. AFMET. ROOKKANAAL	REF	€
80 mm	20 * 20	017RP20-080N1	175,00
	25 * 25	017RP25-080N1	179,00
100 mm	20 * 20	017RP20-100N1	175,00
	25 * 25	017RP25-100N1	179,00

PRÉCISER N1 POUR NOIR • B1 POUR BLANC 017RP -- Ø N1 / B1  
GEEFT N1 VOOR ZWART • B1 VOOR WIT 017RP -- Ø N1 / B1

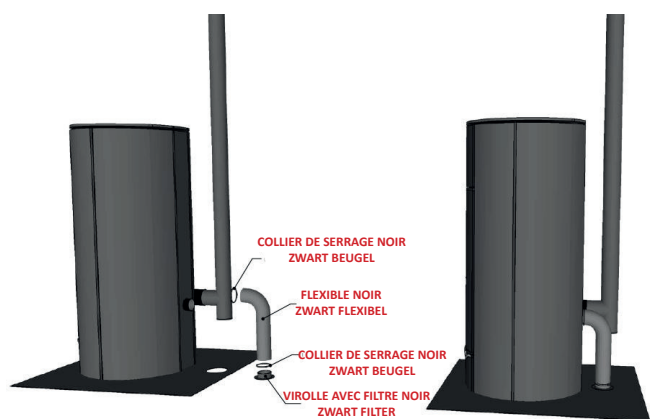


# PELLET AIR KIT • LUCHT KIT



KIT FLEXSOL • VLOER KIT VOOR LUCHTOEVOER		
DESCRIPTION • BESCHRIJVING	REF	€
KIT AIR FRAIS PAR SOL • LUCHTOEVOER VLOER KIT Ø60	<b>KKFLEXSOL60</b>	<b>53,00</b>
KIT AIR FRAIS PAR SOL • LUCHTOEVOER VLOER KIT Ø80	<b>KKFLEXSOL80</b>	<b>53,00</b>
KIT AIR FRAIS PAR SOL • LUCHTOEVOER VLOER KIT Ø100	<b>KKFLEXSOL100</b>	<b>64,00</b>
KIT AIR FRAIS PAR SOL • LUCHTOEVOER VLOER KIT Ø125	<b>KKFLEXSOL125</b>	<b>64,00</b>
REDUCTION ÉTAGÉE Ø 100-80-60-40 REDUCTIE Ø 100-80-60-40	<b>KAIR10040</b>	<b>27,00</b>

KIT PERFORMANCE		
DESCRIPTION • BESCHRIJVING	REF	€
KIT AIR FRAIS • KIT LUCHTOEVOER Ø 60	<b>KKFLEX60</b>	<b>79,00</b>
KIT AIR FRAIS • KIT LUCHTOEVOER Ø 80	<b>KKFLEX80</b>	<b>79,00</b>
KIT AIR FRAIS • KIT LUCHTOEVOER Ø 100	<b>KKFLEX100</b>	<b>84,00</b>
KIT AIR FRAIS • KIT LUCHTOEVOER Ø 125	<b>KKFLEX125</b>	<b>84,00</b>
REDUCTION ÉTAGÉE Ø107INT Ø79-59-39EXT REDUCTIE Ø107BIN Ø79-59-39BUIT	<b>KAIR10040</b>	<b>27,00</b>



**LE + PRODUIT • DE + PUNTEN**

MANCHON • MOF Ø100-80-60-40	FLEXIBLE • FLEXIBEL 100% • Ø100	ÉCONOMIQUE ECONOMISCH

KEMP FRESH AIR KIT		
DESCRIPTION • BESCHRIJVING	REF	€
KIT AIR FRAIS UNIVERSEL ÉTANCHE Ø100 À 40mm • KIT LUCHTOEVOER Ø100 TOT 40mm	<b>KRDP40100</b>	<b>110,00</b>
KIT AIR FRAIS UNIVERSEL ÉTANCHE Ø100 À 40mm OBTURABLE • KIT LUCHTOEVOER Ø100 TOT 40mm MET CLEP	<b>KRDPV40100</b>	<b>147,00</b>



**LE + PRODUIT • DE + PUNTEN**

MANCHON • MOF Ø100-80-60-40	FLEXIBLE • FLEXIBEL 100% • Ø100	100% BBC & ANTI-CONDENSATION 100% CONDENSUVRIJ	ÉCONOMIQUE ECONOMISCH

# VENTILATION • VENTILATIE

ØINT/BIN	60	80		60	80
<b>ALUMINIUM BLANC - WIT ALUMINIUM</b>					
TUBE 2000 mm BUIS 2000 mm	ALB60*2M <b>38,00</b>	ALB80*2M <b>48,00</b>	REF • PRIX € - PRIJS €	<b>ALU NOIR - ZWART ALU</b>	
TUBE 1000 mm BUIS 1000 mm	ALB60*1M <b>18,50</b>	ALB80*1M <b>22,00</b>		ALN60*2M <b>41,00</b>	ALN80*2M <b>52,00</b>
TUBE 500 mm BUIS 500 mm	ALB60*0.5M <b>13,00</b>	ALB80*0.5CM <b>14,50</b>		ALN60*1M <b>24,00</b>	ALN80*1M <b>26,50</b>
COUDE 90° M-F BOCHT 90° M-VR	ALBC90MF60 <b>18,50</b>	ALBC90MF80 <b>18,50</b>		ALN60*0.5M <b>15,50</b>	ALN80*0.5M <b>17,50</b>
COUDE 90° F-F BOCHT 90° VR-VR	ALBC90FF60 <b>22,00</b>	ALBC90FF80 <b>22,00</b>		ALNC90MF60 <b>20,00</b>	ALNC90MF80 <b>22,00</b>
COUDE 45° M-F BOCHT 45° M-VR	ALBC45MF60 <b>16,00</b>	ALBC45MF80 <b>18,00</b>		ALNC90FF60 <b>23,00</b>	ALNC90FF80 <b>24,00</b>
COUDE 45° F-F BOCHT 45° VR-VR	-	ALBC45FF80 <b>22,00</b>		ALNC45MF60 <b>17,50</b>	ALNC45MF80 <b>20,00</b>
TÉ 90° T-STUK 90°	ALBT60 <b>33,00</b>	ALBT80 <b>35,00</b>		-	ALNC45FF80 <b>22,00</b>
<b>NEW</b> TÉ 135° T-STUK 135°	ALBTY60 <b>43,00</b>	ALBTY80 <b>47,00</b>		ALNT60 <b>31,00</b>	ALNT80 <b>35,00</b>
COLLIER MURAL MUURBEUGEL	ALBCM60 <b>7,00</b>	ALBCM80 <b>8,00</b>		ALNTY60 <b>45,00</b>	ALNTY80 <b>49,50</b>
ROSACE SILICONE SILICON SCOUWPLAAT	RCB60 <b>10,00</b>	RCB80 <b>11,00</b>		ALNCM60 <b>10,00</b>	ALNCM80 <b>12,00</b>
ROSACE ALU ALU SCOUWPLAAT	-	ALBR80 <b>14,00</b>		RCN60 <b>9,00</b>	RCN80 <b>9,00</b>
MANCHON FEMELLE-FEMELLE MOF VROUW-VROUW	ALBMFF60 <b>14,50</b>	ALBMFF80 <b>14,50</b>		-	ANR80 <b>16,00</b>
GRILLE RONDE KEMP KEMP ROND ROOSTER	KBFPORB <b>14,00</b>	KBFPOR80B <b>21,50</b>		ALNMFF60 <b>15,50</b>	ALNMFF80 <b>16,50</b>
			KBFPORN <b>15,00</b>	KBFPOR80N <b>24,50</b>	

ØINT/BIN	60	80	90	100	110	120	125	130	140	150	180	200	
<b>FLEXIBLE ALUMINIUM - ALUMINIUM FLEXIBEL</b>													
FLEXIBLE NOIR 1,5M Ø60	REF	BIO475760 (VOIR - ZIE P35)					FLEXIBLE NOIR 1,5M Ø80		BIO475780 (VOIR - ZIE P35)				
	€	17,00							18,50				
3m	REF	FLAL 60	FLAL 80	FLAL 90	FLAL 100	FLAL 110	FLAL 120	FLAL 125	FLAL 130	FLAL 140	FLAL 150	FLAL 180	FLAL 200
	€	28,00	18,00	18,50	20,00	20,50	20,50	21,00	23,00	24,00	26,50	49,00	57,00
MANCHON GALVA M-M GALVA MOF M-M	REF	-	FLALM 80	FLALM 90	FLALM 100	FLALM 110	FLALM 120	FLALM 125	FLALM 130	FLALM 140	FLALM 150	FLALM 180	FLALM 200
	€	-	10,00	10,00	10,00	10,00	10,00	10,00	10,00	10,00	10,00	17,00	24,00

**ACCESSOIRES • TOEBEHOREN**

**DESCRIPTION • BESCHRIJVING**

BANDE ALU 50m




REF **BAL** € **23,00**

BANDE ALU 4m

REF **BAL4** € **4,00**

ØINT/BIN	60	80	100	125
<b>GAINE ALU SOUPLE - ALUMINIUMFLEXIBEL</b>				
10m ISOLÉ 10m GEÏSOLEERD	REF <b>FLAL060.IS</b>	<b>FLAL080.IS</b>	<b>FLAL100.IS</b>	<b>FLAL125.IS</b>
	€ <b>99,00</b>	<b>91,00</b>	<b>94,00</b>	<b>99,00</b>
10m NON ISOLÉ 10m GEEN ISOLEERD	REF <b>FLAL080.SP</b>	<b>FLAL100.SP</b>	<b>FLAL125.SP</b>	
	€ <b>41,00</b>	*	*	

\*SUR COMMANDE - \*OP BESTELLING



# TEN FLEXIBLE DP ISOLÉ • GEÏSOLEERD DW FLEXIBEL

TEN LISSE PRÉ ISOLÉ (INT. LISSE INOX 316L) • TEN GLAD GEÏSOLEERD (BIN. GLAD INOX 316L)

/!\ ATTENTION PRIX AU MÈTRE • PRIJS PER METER

Ø INTÉRIEUR • BINNEN Ø		80	100	125	140	150	180	200
CONDITIONNEMENT VERPAKING	REF	PRIX € - PRIJS €						
TEN LISSE 7m	<b>FIDI-Ø-C07</b>	93,63	115,24	<i>sur commande – op bestelling</i>				
TEN LISSE 14m	<b>FIDI-Ø-C14</b>	93,63	115,24	127,76	135,30	142,82	165,35	187,87
TEN LISSE 21m	<b>FIDI-Ø-C21</b>	93,63	115,24	127,76	135,30	142,82	-	-
TERMINAL À VISSER (OBLIGATOIRE) • AFWERKINGSKAP (VERPLICHT)								
Ø INTÉRIEUR • BINNEN Ø		80	100	125	140	150	180	200
DESCRIPTION • BESCHRIJVING	REF	PRIX € - PRIJS €						
TERMINAL À VISSER AFWERKINGSKAP	<b>FIDIT-Ø</b>	61,00	70,00	73,00	76,00	78,00	99,00	102,00
PLAQUE POUR TERMINAL AFWERKINGSPLAAT VOOR KAP	<b>FIDI-PE-Ø</b>	54,00	55,00	55,00	56,00	57,00	62,50	64,00
COLLIER (VOIR FLEXIBLE) BEUGEL (ZIE FLEXIBEL)	<b>FIS-C Ø</b>	19,50	19,50	21,00	24,00	25,00	30,00	31,00



Ø 180, 200 SUR COMMANDE • OP BESTELLING

PASSAGE DU TUBAGE DANS UN CONDUIT DE FUMÉE EXISTANT MACONNÉE  
AFMETINGEN VOOR ROOKKANAAL

Ø DU FLEXIBLE • FLEXIBEL Ø	DIM. CONDUIT DE FUMÉE ROOKKANAAL
80 À • TOT 150	20*20 OU 20*40 20*20 OF 20*40
80 À • TOT 200	25*25 OU 30*30 ET + 25*25 OF 30*30 EN +



LAINE DE ROCHE  
ÉPAISSEUR 30mm  
ROCKWOOL  
DIKTE 30mm



## LE + PRODUIT

- LIMITE LES RISQUES DE BISTRAGE
- LIMITE LA CONDENSATION À L'INTÉRIEUR DU CONDUIT
- FAVORISE LE TIRAGE NATUREL
- AMÉLIORE LA CLASSE DE TEMPÉRATURE
- ISOLANT SUR TOUTE LA LONGUEUR

## DE + PRODUCT

- BEPERKT ROET EN CONDENSATIE PROBLEMEN IN DE SCHOUF
- BEVOORDERT NATUURLIJKE WERKING
- VERBETERT WERKINGSTEMPERATUUR
- GEÏSOLEERD OP DE HELE LENGTE

DISTANCE DE SÉCURITÉ RÉDUITE  
PAR RAPPORT  
AUX MATÉRIEAUX COMBUSTIBLES

VERMINDERDE VEILIGHEIDAFSTAND  
TOT BRANDBARE MATERIAAL

- Les opérations préliminaires au tubage doivent être réalisées conformément au NF DTU 24.1 (ramonage, séchage, débistrage,...).
- Couper la longueur nécessaire pour le tubage, cette coupe peut être réalisée avec une disqueuse.
- Veillez à retirer entièrement le film plastique du TEN Pré-Isolé avant la mise en place.
- Ce film peut être découpé avec un cutter sur la longueur du tube sans crainte pour celui-ci.
- Veillez à respecter le sens du montage du tubage.
- La flèche sur la bande autocollante indique le sens des fumées.
- Noter le avant de retirer le film plastique.



- De voorafgaande verrichtingen aan tubage moeten overeenkomstig de regels geldend in België verwezenlijkt worden
- De vereiste lengte snijden met behulp van een haakse slijper
- De plastiche film volledig terugtrekken met behulp van een afbreekmes voor de plaasting
- De richting van montage eerbiedigen
- De richtpijl op de plakband geeft de richting van de rookgasafvoer



SYSTÈME BREVETÉ TEN  
TEN GEPATENTEERDE

# FLEXIBLE INOX • INOX FLEXIBEL


CE 0071

NF EN - 1856 - 2

Ø INTÉRIEUR • BINNEN Ø		80	100	112	120	125	130	140	150	167	180	200	250
DESCRIPTION • BESCHRIJVING	REF	PRIX € - PRIJS €											
INOX SP 316L	FIS-Ø	31,00	33,50	36,00	*	40,00	43,00	-	46,00	*	*	*	*
INOX DP 316L	FID-Ø	47,50	51,50	55,50	60,00	60,00	64,00	67,00	71,00	83,00	84,00	94,00	130,00
INOX DP 904L	F19-Ø	72,50	90,00	-	*	119,00	130,00	137,00	145,00	-	149,00	185,00	*

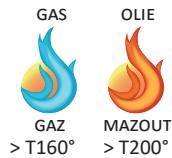
FIS &amp; F19 &gt; Ø154 SUR COMMANDE • FIS &amp; F19 &gt; Ø154 OP BESTELING

PRIX \* SUR COMMANDE • PRIJS \* OP BESTELING





FIS - Ø

SP 316L • EW 316L




FID - Ø

DP LISSE INTÉRIEUR 316L • DW GLADDE BINNENWAND 316L



F19 - Ø

DP LISSE INTÉRIEUR 904L • DW GLADDE BINNENWAND 904L



Ø INTÉRIEUR • BINNEN Ø	80	100	112	120	125	130	140	150	167	180	200	250
CONDITIONNEMENT SP (EN MÈTRE) • VERPAKING EW ( M )												
TOURET • HASPEL	100	100	100	-	100	100	100	100	-	60	60	30
CARTON DÉVIDOIR • AFROLLER DOOS	60	60	40	40	50	50	35	30	30	30	30	15
CONDITIONNEMENT DP (EN MÈTRE) • VERPAKING DW ( M )												
TOURET • HASPEL	100	100	100	-	100	100	100	100	-	60	60	30
CARTON DÉVIDOIR • AFROLLER DOOS	60	60	60	40	50	50	35	30	30	30	30	15



TOURET • HASPEL



DEVIDOIR • AFROLLER

## ACCESSOIRES FLEXIBLE • FLEXIBEL TOEBEHOREN

CHAPEAUX • VARINOX • REGENKAP			
DESCRIPTION • BESCHRIJVING	Ø	REF	€
ASPIRATEUR STATIQUE TREKKAP	80-116	VAR 1	127,00
	125-161	VAR 2	149,00
	167-206	VAR 3	175,00

CHAPEAUX CHINOIS • CHINESE REGENKAP			
DESCRIPTION • BESCHRIJVING	Ø	REF	€
CHAPEAU CHINOIS INOX REGENKAP INOX	80-111	I CHU 1	55,00
	120-140	I CHU 2	60,50
	153-180	I CHU 3	75,50
	200-250	I CHU 4	86,50
	300	I CHU 5	119,00

CHAPEAUX DYNAMIQUE • TURBO • DRAAIENDE TREKKENDEKAP			
DESCRIPTION • BESCHRIJVING	Ø	REF	€
OUVRANT OPENEND	80-120	TURBO 80B	186,00
	130-160	TURBO 130B	202,00
	160-200	TURBO 160B	213,00
	200-240	TURBO 200B	225,00


DISPONIBLE JUSQUE FIN DE STOCK - ZOLANG VOORRAAD STREKT



# ACCESSOIRES FLEXIBLE • FLEXIBEL TOEBEHOREN

ACCESSOIRES FLEXIBLE • FLEXIBEL TOEBEHOREN		80	100	111	125	130	139	150	167	180	200	250
Ø INTÉRIEUR • BINNEN Ø												
DESCRIPTION • BESCHRIJVING	REF	PRIX € - PRIJS €										
TÉ 316 + PURGE • T-STUK 316 MET CONDENS	FIS T6-Ø	-	-	-	105,00	106,50	108,00	115,00	130,00	138,00	147,00	-
TÉ 304 + PURGE • T-STUK 304 MET CONDENS	FIS T4-Ø	68,00	68,00	77,00	68,00	71,00	73,00	75,00	79,00	79,00	89,00	210,00
TÉ 316 135° + PURGE T-STUK 316 135° MET CONDENS	FIS TY6-Ø	-	-	-	133,00	138,00	-	146,00	-	-	-	-
PLAQUE D'OBTURATION • AFDEKPLAAT	FIS-PO-Ø	23,50	23,50	23,50	24,00	24,00	24,00	24,00	25,00	25,00	25,00	35,00
PLAQUE D'OBTURATION 40 * 40 AFDEKPLAAT 40 * 40	FIS-PO-Ø/40	33,00	33,00	33,00	33,00	33,00	33,00	35,00	35,00	35,00	35,00	50,00
COLLIER • BEUGEL	FIS C Ø	19,50	19,50	19,50	21,00	24,00	24,00	25,00	27,50	30,00	31,00	44,00
GRIFFE • GRIPKOPELING	FIS G Ø	-	-	-	36,50	37,50	39,50	42,00	43,00	45,00	52,00	-
RACCORD FLEXIBLE - RIGIDE • MOF VAST. - FLEX	FIS-RFR TU Ø	22,50	23,50	24,00	24,00	27,00	27,00	27,00	28,00	28,50	33,00	57,00
OGIVE BOIS • HOUT KOGEL	FIS-OS-Ø	63,00	77,00	100,00	112,00	119,00	128,00	131,00	120,00	147,00	160,00	180,00
PLAQUE LIAISON RIGIDE - FLEX ANKERPLAAT FLEX - VAST.	FIS-PL Ø	-	-	-	59,00	64,00	65,00	66,00	67,00	68,00	68,00	79,00
CHAPEAU PAREPLUIE • REGENKAP	I CHO-Ø	38,00	39,00	39,00	39,00	39,00	40,00	41,00	-	43,00	49,00	55,00

\* Ø 139, 167, 180, 200, 250 POUR T316 TUBAGE 135° + PURGE SUR COMMANDE UNIQUEMENT • VOOR T316 BUIS 135° + CONDENSIVOER EWKEL OP BESTELLING




KIT HAUBANAGE • TUIDDRAAD KIT		
DESCRIPTION • BESCHRIJVING	REF	€
CABLE HAUBANAGE INOX DIAM. 3mm INOX TUIDDRAARD KABEL 3mm	I HC	4,00
SERRE CABLE INOX 3mm • BROEIKAS KABEL 3mm	I HS	3,00
TENDEUR INOX 3mm • INOX SPANNER 3mm	I HT	10,00

MODERATEURS DE TIRAGE • TREKREGELAAR MODERATORS		
Ø	REF	€
97 - 130	MOD 1	73,50
140 - 200	MOD 2	89,00
225 - 250	MOD 3	249,00



## NOUVEAU - NIEUW

DESCRIPTION • BESCHRIJVING	60-->100	110-->155	160-->200
PLAQUE DE FINITION HAUTE RENFORCÉE POUR FLEX 40*40 EP. 0.8MM VERSTREKTE AFWERKINGSPLAAT VOOR FLEX 40*40 DKT. 0.8MM	REF	FISPOTU1	FISPOTU2
	€	48,00	72,50
		FISPOTU3	86,00



Ø INTÉRIEUR • BINNEN Ø	080	100	125	130	150	180	200
DESCRIPTION • BESCHRIJVING	REF						
	PRIX € - PRIJS €						
RACCORD À VISSER POUR FISPOTU KOPPELSTUK MET FISPOTU VAST VROUW. NAAR FLEX	FISRVPFØ	63,00	63,00	80,00	80,00	80,00	92,50
							92,50



Ø INTÉRIEUR • BINNEN Ø	080	100	130	150
DESCRIPTION • BESCHRIJVING	REF			
	PRIX € - PRIJS €			
CHAPEAU CHINOIS AVEC GRILLE ANTI OISEAU SP REGENKAP MET GAS (MET FISRVPF)	FISCHØ	88,00	93,50	105,00
				116,00




Ø INTÉRIEUR • BINNEN Ø (Ø EXT • BUIT Ø : +6)	080	100	125	130	140	150	180	200
DESCRIPTION • BESCHRIJVING	REF							
	PRIX € - PRIJS €							
RACCORD INOX A VISSER FLEXIBLE RIGIDE KOPPELSTUK FLEX NAAR VAST (MAN.)	FISRFVØ	22,00	23,50	24,00	27,00	27,00	27,00	28,50
								33,00



# BOISSEAUX • ROOKKANAAL

## RACCORD POËLE - TUBAGE ROND • KOPPELSTUKKEN KACHEL - FLEXIBEL

DESCRIPTION • BESCHRIJVING	REF	125	139	150	180	200
RACCORDS • KOPPELSTUK	<b>017RP Ø P</b>					<b>85,00</b>
PLAQUE DE PROPRETÉ Ø360 BLANC • AFWERKING PLAAT Ø360 WIT	<b>017 PP360ØB1</b>					<b>134,00</b>
PLAQUE DE PROPRETÉ Ø360 NOIR • AFWERKING PLAAT Ø360 ZWART	<b>017 PP360ØN4</b>					<b>134,00</b>



## RACCORD POËLE - TUBAGE CARRÉ • KOPPELSTUKKEN KACHEL - FLEXIBEL

DESCRIPTION • BESCHRIJVING	REF	125	139	150	180	200
RACCORDS • KOPPELSTUK	<b>017RP Ø P</b>					<b>85,00</b>
PLAQUE DE PROPRETÉ 20*20 BLANC • AFWERKING PLAAT 20*20 WIT	<b>017 PP2020 Ø B</b>					<b>74,00</b>
PLAQUE DE PROPRETÉ 20*20 NOIR • AFWERKING PLAAT 20*20 ZWART	<b>017 PP2020 Ø N</b>					<b>74,00</b>
PLAQUE DE PROPRETÉ 25*25 BLANC • AFWERKING PLAAT 25*25 WIT	<b>017 PP2525 Ø B</b>					<b>81,00</b>
PLAQUE DE PROPRETÉ 25*25 NOIR • AFWERKING PLAAT 25*25 ZWART	<b>017 PP2525 Ø N</b>					<b>81,00</b>
PLAQUE DE PROPRETÉ 30*30 BLANC • AFWERKING PLAAT 30*30 WIT	<b>017 PP3030 Ø B</b>					<b>93,00</b>
PLAQUE DE PROPRETÉ 30*30 NOIR • AFWERKING PLAAT 30*30 ZWART	<b>017 PP3030 Ø N</b>					<b>93,00</b>



## RACCORD BOISSEAU • KOPPELSTUK NAAR SCOUWPOP


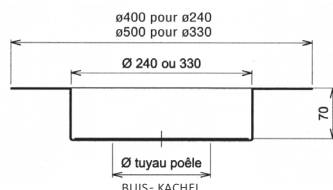
DIMENSIONS • AFMETINGEN	REF	150	180	200	250
20 * 20	<b>IS44 RB20 - Ø</b>	<b>126,00</b>	<b>126,00</b>	<b>133,00</b>	<b>142,00</b>
25 * 25	<b>IS44 RB25 - Ø</b>	<b>140,00</b>	<b>143,00</b>	<b>147,00</b>	<b>154,00</b>
30 * 30	<b>IS44 RB30 - Ø</b>	<b>146,00</b>	<b>148,00</b>	<b>154,00</b>	<b>166,00</b>
20 * 30	<b>IS44 RB*3 - Ø</b>	<b>168,00</b>	<b>168,00</b>	<b>168,00</b>	-



AUTRES DIMENSIONS SUR COMMANDES | ANDERE AFMETINGEN OP BESTELLING


## CACHE CONDUIT • KANAAL AFDEKKING


DESCRIPTION • BESCHRIJVING	REF	125	130	139	150	153	180	200
CACHE CONDUIT Ø 240 • KANAAL AFDEKKING Ø 240	<b>017CCM240Ø</b>				<b>147,00</b>		-	-
CACHE CONDUIT Ø 330 • KANAAL AFDEKKING Ø 330	<b>017CCM330Ø</b>				<b>158,00</b>			



## ROSACE DE FINITION AIMANTÉ • MAGNETISCHE SCOUWPLAAT

DESCRIPTION • BESCHRIJVING	REF	125	150	180	200
ROSACE DE FINITION INOX • INOX SCOUWPLAAT	<b>IDORA-IØ</b>	<b>95,00</b>	<b>102,00</b>	<b>110,00</b>	<b>115,00</b>
ROSACE DE FINITION LAQUÉE NOIR • ZWARTE SCOUWPLAAT	<b>IDORA-NØ</b>	<b>101,00</b>	<b>116,00</b>	<b>123,00</b>	<b>131,00</b>



**GALVA****OPSINOX®**  
CEUTILISATION INTÉRIEUR • BINNEN GEBRUIK  
RACCORDEMENT CHEMINÉE • AANSLUITING ROKKAANAL


Ø INTÉRIEUR • BINNEN Ø		83	92	100	111	125	131	139	150	160	170	180	200
DESCRIPTION • BESCHRIJVING	REF	PRIX € - PRIJS €											
TUBE 1000mm • BUIS 1000mm	<b>BRG Ø*100</b>	12,16	12,31	13,24	13,55	16,35	16,85	18,21	21,60	25,26	30,01	35,90	39,60
TUBE 500mm • BUIS 500mm	<b>BRG Ø*50</b>	7,46	7,65	7,85	8,09	8,90	9,18	10,75	12,38	13,64	16,98	20,88	22,81
TUBE 330mm • BUIS 330mm	<b>BRG Ø*33</b>	5,88	5,88	6,11	6,23	6,78	7,07	7,41	8,76	9,63	9,64	10,73	15,15

Ø 105, 121, 220, 250, 300 - SUR COMMANDE • OP BESTELLING

**BRG Ø 100****BRG Ø 50****BRG Ø 33**

Ø INTÉRIEUR • BINNEN Ø		83	92	100	111	125	131	139	150	160	170	180	200
DESCRIPTION • BESCHRIJVING	REF	PRIX € - PRIJS €											
TÉ 90° • T-STUK 90°	<b>TRG Ø</b>	26,25	26,25	26,39	26,73	27,39	28,13	29,63	32,76	35,85	37,24	39,95	43,91
TÉ 45° • T-STUK 45°	<b>TRG45 / Ø</b>	72,61	72,61	-	72,61	75,36	75,36	81,28	88,61	96,08	98,99	101,98	122,53
COUDE 90° • BOCHT 90°	<b>CRG90 / Ø</b>	6,97	6,97	7,15	7,55	8,85	8,96	10,19	11,71	15,45	19,33	21,27	27,98
COUDE 45° • BOCHT 45°	<b>CRG45 / Ø</b>	6,97	6,97	6,97	7,55	8,37	8,51	9,67	11,25	13,33	15,87	18,41	24,18
TAMPON • DOP	<b>BOURG Ø</b>	7,78	7,78	7,78	7,78	8,90	8,90	8,96	9,61	10,70	13,20	13,49	15,16
BUSELOT • MOF	<b>BORG Ø</b>	5,89	5,89	5,89	6,01	6,19	6,19	6,85	9,98	9,98	10,85	10,89	13,98

Ø 105, 121, 220, 250, 300 - SUR COMMANDE • OP BESTELLING

**TRG Ø****TRG45 Ø****CRG90 / Ø****CRG45 / Ø****BOURG Ø****BORG Ø**

Ø INTÉRIEUR • BINNEN Ø		83	92	100	111	125	131	139	150	160	170	180	200
DESCRIPTION • BESCHRIJVING	REF	PRIX € - PRIJS €											
CHAPEAU • REGENKAP	<b>CHRG Ø</b>	20,78	20,78	22,23	22,26	22,82	22,82	23,92	24,97	26,04	27,05	27,74	32,07
BRIDE MURALE • MUURBEUGEL	<b>COLRG Ø</b>	7,48	8,45	8,51	8,57	8,57	8,84	8,84	8,85	10,15	10,79	11,24	11,84
ROSACE • SCHOUWPLAAT	<b>RRG Ø</b>	4,57	4,57	4,57	4,57	4,57	4,57	4,57	6,37	6,37	6,37	6,37	16,67
REGISTRE • REGISTER	<b>REG Ø</b>	64,50	64,50	64,50	64,50	64,50	68,52	68,52	68,52	68,52	68,52	68,52	68,52
RÉGULATEUR DE TIRAGE • TREKREGELAAR	<b>REG Ø127</b>			21,00			<b>REG Ø153</b>				23,00		
BUSELOT RÉGULATEUR TIRAGE BUISMOND VOOR TREKREGELAAR	<b>AMB Ø127</b>			10,00			<b>AMB Ø153</b>				14,00		
PLAQUE + CLÉ	<b>BCRGNM Ø</b>						16,20						

Ø 105, 121, 220, 250, 300 - SUR COMMANDE • OP BESTELLING



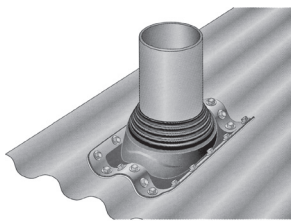

**CHRG Ø****COLRG Ø****RRG Ø****REG Ø**
**REG Ø127 / 153****BCRGNM Ø****RGØF-ØM****RÉDUCTIONS • REDUCTIE**

Ø	REF	€	Ø	REF	€	Ø	REF	€	Ø	REF	€
100 - 83	<b>RG100-83</b>	30,55	125 - 100	<b>RG125-100</b>	31,94	139 - 125	<b>RG139-125</b>	32,64	150 - 131	<b>RG150-131</b>	34,03
100 - 92	<b>RG100-92</b>	30,55	125 - 111	<b>RG125-111</b>	31,94	139 - 131	<b>RG139-131</b>	32,64	150 - 139	<b>RG150-139</b>	34,03
111 - 100	<b>RG111-100</b>	30,55	131 - 100	<b>RG131-100</b>	31,94	150 - 100	<b>RG150-100</b>	32,64	180 - 131	<b>RG180-131</b>	36,81
125 - 83	<b>RG125-83</b>	31,94	131 - 111	<b>RG131-111</b>	31,94	150 - 111	<b>RG150-111</b>	32,64	180 - 150	<b>RG180-150</b>	42,71
125 - 92	<b>RG125-92</b>	31,94	131 - 125	<b>RG131-125</b>	32,64	150 - 125	<b>RG150-125</b>	32,64	200 - 150	<b>RG200-150</b>	40,98
									200 - 180	<b>RG200-180</b>	40,98

1<sup>ER</sup> Ø FEMELLE - 2<sup>IÈME</sup> Ø MALE • 1<sup>ST</sup> VROUW Ø - 2<sup>DE</sup> MAN Ø

AUTRE Ø SUR DEMANDE • ANDERE Ø OP AANVRAAG


# EPDM



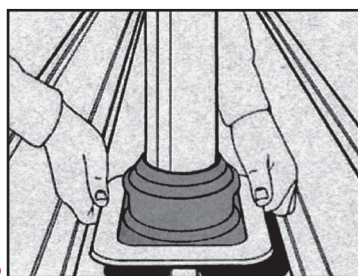
EPAL

BAVETTE ALU MALLÉABLE  
BUIGZAAN ALU BASISPLAAT

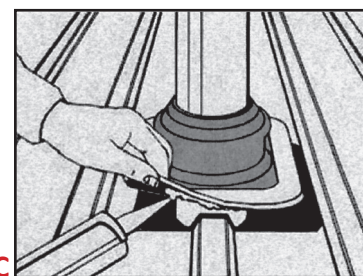
## MONTAGE :



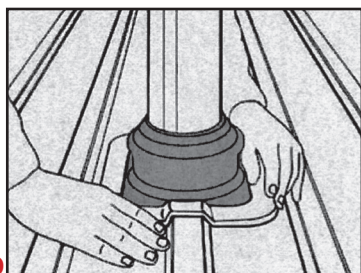
**A.** COUPER LE MANCHON SELON LE Ø DE CONDUIT À ÉTANCHER.  
**A.** KNIP CONUS AF OP DE AANGEGEVEN PIJPDIAMETER



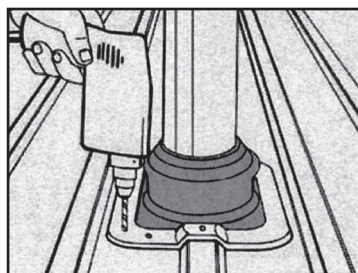
**B.** ENGAGER LE MANCHON SUR LE CONDUIT ET LE FAIRE GLISSER JUSQU'AU PROFIL.  
**B.** SCHUIF DOORVOER OVER DE PIJP




**C.** APPLIQUER LE MASTIC (FOURNI DANS LE KIT) SOUS L'EMBASE DU MANCHON.  
**C.** BRENG AAN ONDERZIJDE BEVESTIGINGSRAND EEN NEUTRALE SILICONENKIT AAN



**D.** ADAPTER L'EMBASE À LA FORME EXACTE DU PROFIL EN MODELANT L'INSERT ALU.  
**D.** BUIG BEVESTIGINGSRAND IN VORM DAKPROFIEL



**E.** FIXER LE MANCHON EN UTILISANT LES VIS FOURNIES DANS LE KIT  
**E.** BEVESTIG DOORVOER MET ZELFBORENDE OF ZELFTAPPENDE SCHROEVEN



**F.** MANCHON À 45° POUR DIAM. IMPORTANT, TOITURE À FORTE PENTE ET PROFIL GRANDE PORTÉE  
**F.** PLAATS DOORVOER DIAGONAAL BIJ GROTE GATEN EN IN GEVAL VAN HOGE PROFILERING

KIT	DIMENSIONS DE L'EMBASE BASISAFMETINGEN	DIAM. TUYAU MIN - MAX BUIDIAM. MIN EN MAX	REF	€	
EPDM • 100°C EN CONTINU - 150°C MAX. • WERKING 100°C - 150°C MAX.					
KIT 1	218 * 218 mm	32 - 82	<b>EPDM 2</b>	<b>38,00</b>	
KIT 1	284 * 284 mm	76 - 152	<b>EPDM 4</b>	<b>58,00</b>	
2X KIT 1	365 * 365 mm	127 - 228	<b>EPDM 6</b>	<b>99,00</b>	
2X KIT 1	453 * 453 mm	178 - 330	<b>EPDM 8</b>	<b>129,00</b>	
SILICONE • 200°C EN CONTINU - 250°C MAX. • WERKING 200°C - 250°C MAX.					
2X KIT 1	365 * 365 mm	127 - 228	<b>EPD-SIL 6</b>	<b>249,00</b>	
2X KIT 1	453 * 453 mm	178 - 330	<b>EPD-SIL 8</b>	<b>335,00</b>	
-	508 * 508 mm	76 - 203	<b>EPAL-76-203</b>	<b>103,00</b>	
-	660 * 660 mm	203 - 280	<b>EPAL-203-280</b>	<b>168,00</b>	
DESCRIPTION • BESCHRIJVING				REF	€
SILICONE, VIS AVEC JOINT ÉTANCHE ET CAPUCHON COULEUR RAL9006 SILICONE, SCHROEVEN MET AFDICHTINGRING EN VAST KLEUR KAP RAL9006				<b>EP - KIT 1</b>	<b>48,00</b>
KIT DE FIXATION SUR PLAQUE FIBRO-CIMENT • KIT OP FIBRO-CEMENTPLAAT				<b>EP - KIT 1 FIBRO</b>	<b>69,00</b>



EP - KIT 1



EP - KIT 1 FIBRO

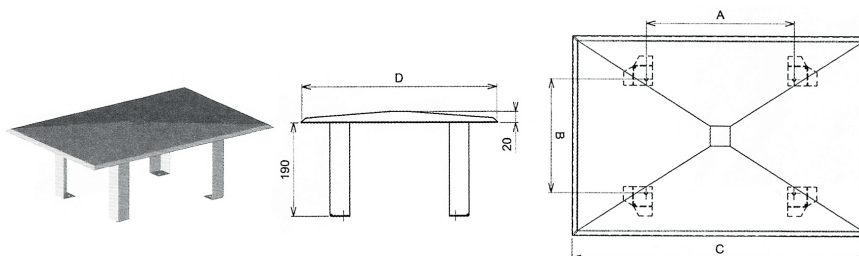
En été, les toitures métalliques peuvent dépasser les 50°C. La plupart des silicones peuvent se fissurer au dessus de 50°C. C'est pour cela que nous vous conseillons l'utilisation des kits fournis avec nos produits.

Stalen daken worden warm in de zon. De meeste siliconekitten worden boven de 50°C broos, met als gevolg een lekkage. Wij adviseren U daarom, ook onze Montagekit te gebruiken met onze produkten.

# CHAPEAUX CHEMINEE • REGENKAP VOOR SCHOUWEN

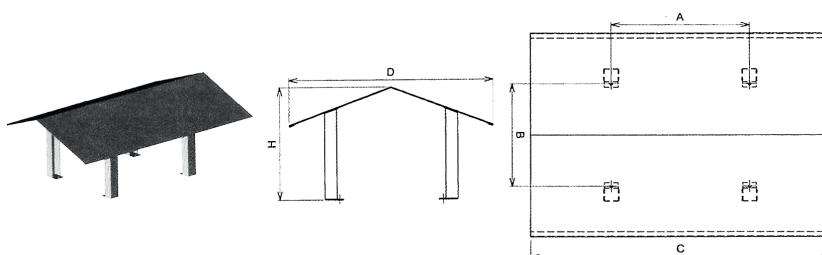
## CHAPEAUX RECT. OU CARRÉ • RECHTHOEKIGE OF VIERKANTE HOEDEN

DIMENSIONS • AFMETINGEN	REF	A	B	C	D	€
20 * 20	<b>ICHA - 20</b>	150	228	400	400	<b>133,00</b>
20 * 40	<b>ICHA - 20 / 40</b>	300	228	600	400	<b>156,00</b>
25 * 25	<b>ICHA - 25</b>	150	278	450	450	<b>156,00</b>
30 * 30	<b>ICHA - 30</b>	200	328	500	500	<b>162,00</b>
30 * 50	<b>ICHA - 30 / 50</b>	400	328	700	500	<b>190,00</b>



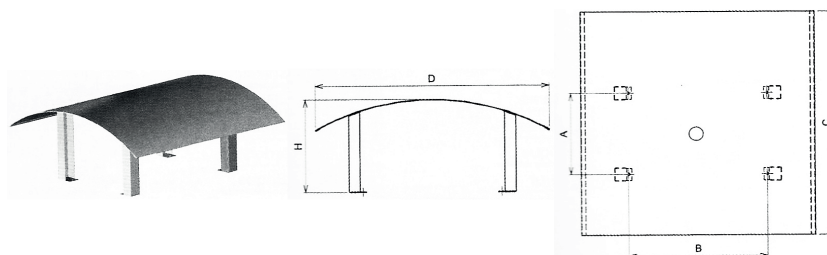
## CHAPEAUX FORME V • HOEDEN VORM IN V

DIMENSIONS • AFMETINGEN	REF	A	B	C	D	H	€
20 * 20	<b>ICHV - 20</b>	150	228	450	450	225	<b>133,00</b>
25 * 25	<b>ICHV - 25</b>	150	278	500	500	260	<b>156,00</b>
30 * 50	<b>ICHV - 30 / 50</b>	400	328	750	550	270	<b>190,00</b>



## CHAPEAUX FORME CINTRÉE • HOEDEN VAN GEBOGEN VORM

DIMENSIONS • AFMETINGEN	REF	A	B	C	D	H	€
20 * 20	<b>ICHC - 20</b>	150	228	450	450	220	<b>133,00</b>
20 * 40	<b>ICHC - 20 / 40</b>	300	228	650	450	270	<b>156,00</b>
25 * 25	<b>ICHC - 25</b>	150	278	500	500	230	<b>156,00</b>
30 * 30	<b>ICHC - 30</b>	200	328	550	550	230	<b>162,00</b>
30 * 50	<b>ICHC - 30 * 50</b>	400	328	750	550	235	<b>190,00</b>



## ACCELERATEUR DE TIRAGE ELECTRIQUE • ELEKTRISCHE ROOKAFZUIGERS

### DESCRIPTION • BESCHRIJVING

ACCELERATEUR DE TIRAGE ELECTRIQUE POUR FEU OUVERT, AVEC BOITER DE COM. ELECTRONIQUE  
T° MAX 200° - DEBIT MAX 750M<sup>3</sup>

ELEKTRISCHE ROOKAFZUIGERS VOOR OPEN HAARDEN GELEVERD MET ELECTRONISCHE REGELAAR  
T° MAX 200° - DEBIET TOT 750M<sup>3</sup>

REF €

**ACCEL 1140**



**INOX****DOUBLE PAROI 316L - 304 • DUBBELWANDIG 316L - 304**

**TEN**  
TOLERIE EMAILLERIE NANTAISE  
**DUOTEN**

- ISOLATION LAINE DE ROCHE DE 25 MM • ISOLATIE ROKWOOL 25MM  
- INSTALLATIONS EXTÉRIEURES ET INTÉRIEURES DU BÂTIMENT • PLAATSING BINNEN OF BUITEN GEBOUW

UTILISATION • GEBRUIK

- CHAUDIÈRE À CONDENSATION GAZ • GASKETEL
- CHAUDIÈRE HAUTE TEMPÉRATURE : GAZ, FUEL ET BOIS • HOOGTEMP, GAS, OLIE, HOUT KETELS
- CHAUDIÈRE BASSE TEMPÉRATURE : GAZ, FUEL • LAAG. TEMP GAS, OLIE KETELS
- FOYER OUVERT : BOIS, GAZ • OPEN HAARDEN HOUT EN GAS
- FOYER FERMÉ, INSERT, POËLE : GAZ, FUEL, BOIS • GESLOTEN HAARDEN GAS, OLIE, HOUT

PEINTURE • TINTEN

- SUPPLÉMENT POUR COULEUR EPOXY NOIR MAT : +25% DU PRIX NET • MEERPRIJS VOOR ZWART POEDERLAKKEN : +25% VAN NETTO PRIJS
- AUTRES COULEURS RAL SUR DEMANDE : +25% (À PARTIR DE 130€) • ANDERE RAL-KLEUREN OP AANVRAAG : +25% (MIN. VAN 130€)

CE 2270-CPR-042

EN18561-1-T600-N1-W-V2-L50040-G(65)

EN1856-1-T200-P1-W-V2-L50040-O(20) + JOINT/DICHTINGSRING

		130	150	180	200	230	250	300
Ø EXTÉRIEUR • BUITEN Ø								
Ø INTÉRIEUR • BINNEN Ø		80	100	130	150	180	200	250
DESCRIPTION • BESCHRIJVING	REF ØINT-BIN	PRIX € - PRIJS €						
TUBE 1000mm • BUIS 1000mm	IDT - Ø 100	109,00	120,00	135,00	152,00	179,00	196,00	243,00
TUBE 1000mm • BUIS 500mm	IDT - Ø 50	72,00	82,00	97,00	106,00	122,00	132,00	160,00
TUBE 250mm • BUIS 250mm	IDT - Ø 25	68,00	74,00	74,00	83,00	93,00	101,00	122,00
TUBE RÉGLABLE 360 - 530mm • REGELBARE BUIS 360 - 530mm	IDTAJ Ø/53	114,00	131,00	131,00	146,00	166,00	176,00	224,00



IDT Ø\*100



IDT Ø\*50



IDT Ø\*25



IDT AJ


		130	150	180	200	230	250	300
Ø EXTÉRIEUR • BUITEN Ø								
Ø INTÉRIEUR • BINNEN Ø		80	100	130	150	180	200	250
TÉ 90° • T-STUK 90°	IDT T Ø	144,00	173,00	176,00	184,00	224,00	243,00	302,00
TÉ 45° • T-STUK 45°	IDT TY Ø	-	-	281,00	302,00	350,00	379,00	468,00
TÉ 90° PIQ SP 80F	IDT T80 PSPF	144,00	-	-	-	-	-	-
TAMPON • DOP	IDT B Ø	39,00	39,00	42,00	44,00	49,00	53,00	69,00
TAMPON DE VISITE • DOP MET KUISDEUR	IDT BV Ø	-	-	53,00	58,00	64,00	69,00	77,00
PURGE VERTICALE • CONDENSATIEVOER	IDT P Ø	49,00	49,00	51,00	53,00	58,00	64,00	77,00
RACCORD SP-DP • OVERGANGSTUK EW-DW	IDTASD - Ø	39,00	39,00	42,00	44,00	49,00	53,00	69,00
RACCORD DOUBLE-SIMPLE • DUBBEL-ENKEL KOPPELSTUK	IDTADS - Ø	-	-	49,00	53,00	58,00	64,00	77,00
RACCORD SP-DP RÉDUIT • REDUCTIE OVERGANGSTUK EW-DW	IDTASD 125130/180	-	-	64,43	-	*vers email Ø125 - *naar email Ø125		
RACCORD SP-DP RÉDUIT • REDUCTIE OVERGANGSTUK EW-DW	IDTASD 125150/200	-	-	-	90,19	*vers email Ø125 - *naar email Ø125		
RACCORD SP-DP RÉDUIT • REDUCTIE OVERGANGSTUK EW-DW	IDTASD 10080	-	61,84	-	-	*vers email Ø80 - *naar email Ø80		




IDT T Ø




IDT TY Ø




IDT B Ø



IDT BV Ø



IDT-P Ø



IDT-ASD-Ø

		130	150	180	200	230	250	300
Ø EXTÉRIEUR • BUITEN Ø								
Ø INTÉRIEUR • BINNEN Ø		80	100	130	150	180	200	250
COUDE 45° • BOCHT 45°	IDT C45 Ø	77,00	83,00	113,00	118,00	135,00	146,00	176,00
COUDE 30° • BOCHT 30°	IDT C30 Ø	72,00	77,00	102,00	107,00	122,00	131,00	156,00
COUDE 15° • BOCHT 15°	IDT C15 Ø	-	-	97,00	102,00	118,00	126,00	151,00



IDT C45 Ø



IDT C30 Ø



IDT C15 Ø

		130	150	180	200	230	250	300
Ø EXTÉRIEUR • BUITEN Ø								
Ø INTÉRIEUR • BINNEN Ø		80	100	130	150	180	200	250
CHAPEAU INOX • REGENKAP	IDT CH Ø	46,00	52,00	53,00	58,00	69,00	74,00	102,00
CHAPEAU VARINOX • TREKKAP VARINOX	IDT ASP Ø	144,00	-	126,00	135,00	176,00	184,00	224,00
CHAPEAU ANTI-VENT • ANTI-WIND KAP	IDT CAV Ø	90,00	90,00	90,00	93,00	113,00	118,00	176,00
CÔNE DE FINITION • AFWERKINGSCONE	IDT FH Ø	56,00	58,00	58,00	69,00	77,00	88,00	97,00



IDT CH Ø



IDT ASP Ø




IDT CAV Ø



IDT FH Ø

		Ø EXTÉRIEUR • BUITEN Ø	130	150	180	200	230	250	300
		Ø INTÉRIEUR • BINNEN Ø	80	100	130	150	180	200	250
DESCRIPTION • BESCHRIJVING		REF ØINT-BIN	PRIX € - PRIJS €						
PLAQUE DE DÉPART • SCOUWOPHOGING		IDT PD Ø	93,00	97,00	102,00	107,00	118,00	126,00	151,00
SUPPORT PLANCHER GALVA • VERDIEPINGSONDERSTEUNING GALVA		IDT SPG Ø	51,00	51,00	51,00	53,00	57,00	61,00	70,00
SUPPORT MURAL • MUURSTEUN		IDT SM Ø	120,00	126,00	126,00	131,00	151,00	160,00	195,00
PLAQUE SUPPORT • BASISPLAAT		IDT PB Ø	83,00	96,00	97,00	102,00	113,00	122,00	146,00




IDT PD Ø



IDT SPG Ø



IDT SM Ø



IDT PB Ø

		Ø EXTÉRIEUR • BUITEN Ø	130	150	180	200	230	250	300
		Ø INTÉRIEUR • BINNEN Ø	80	100	130	150	180	200	250
JOINT SILICONE • SILICON DICHTINGSRING		IDT J Ø	-	-	5,00	5,00	5,00	5,00	-
ROSACE DE FINITION NOIRE • ZWARTE AFWERKINGSPLAAT		IDT NR Ø	65,00	68,00	75,79	82,11	94,76	101,07	-
ROSACE DE FINITION INOX • INOX AFWERKINGSPLAAT		IDT R Ø	52,00	55,00	80,00	84,00	91,00	96,00	-
TUBE RACCORD BAS NOIR 495mm • ZWART AANSLUITING BUIS 495mm		IDT NRP Ø	132,00	165,00	197,37	213,17	236,84	252,64	-
TUBE RACCORD BAS 495mm INOX • INOX AANSLUITING BUIS 495mm		IDT RP Ø	106,00	126,00	157,92	170,53	189,49	202,12	-
PLAQUE COUPE FEU • ANTI-BRANDPLAAT		IDT CF - Ø	23,00	23,00	23,00	24,00	25,00	25,00	28,00
PLAQUE ÉCART FEU • VENTILATIE-PLAAT		IDT PE Ø	23,00	23,00	23,00	24,00	25,00	25,00	28,00



IDT J Ø



IDT NR Ø




IDT R Ø



IDT NRP Ø



IDT RP Ø



IDT CF Ø



IDT PE Ø

		Ø EXTÉRIEUR • BUITEN Ø	130	150	180	200	230	250	300
		Ø INTÉRIEUR • BINNEN Ø	80	100	130	150	180	200	250
BRIDE DE SÉCURITÉ • KLEMBAND		IDT BS Ø	8,00	8,00	9,00	9,00	9,00	9,00	11,00
BRIDE MURALE Ø EXT. • MUURBEUGEL BUITEN Ø		ISBM Ø	23,00	24,00	27,00	29,00	32,00	33,00	41,00
BRIDE MURALE RÉGLABLE Ø EXT. • REGELBARE MUURBEUGEL BUITEN Ø		ISBMR Ø	29,00	30,00	35,00	39,00	42,50	42,50	55,50
GUIDE TOITURE GALVA • DAK GIDS GALVA		IDT GTG Ø	-	-	51,00	52,00	55,00	56,00	58,00



IDT BS Ø



ISBM Ø



ISBMR Ø



IDT GTG Ø

		Ø EXTÉRIEUR • BUITEN Ø	130	150	180	200	230	250	300
		Ø INTÉRIEUR • BINNEN Ø	80	100	130	150	180	200	250
DESCRIPTION • BESCHRIJVING			PRIX € - PRIJS €						
LARMIER • STORMKRAAG		IS LA-130	24,50	27,50	36,50	41,00	44,00	55,00	59,00
SUPPORT AU TOIT GALVA VERSTERKTE DAKSTEUN GALVA		ISST130	39,50	42,50	43,00	45,50	45,50	47,00	50,00
SOLIN INOX 0 - 15° DAKDOORVOER 0 - 15° INOX		SOLI130-0	100,00	100,00	102,00	102,00	105,00	107,00	132,00
SOLIN ALU 10 - 30° DAKDOORVOER 10 - 30° ALU		SOLI130-5	128,00	131,00	134,00	138,00	145,00	175,00	-
SOLIN ALU 25 - 45° DAKDOORVOER 25 - 45° ALU		SOLI130-30	136,00	140,00	146,00	146,00	160,00	182,00	-
SOLIN PLOMB 10 - 30° DAKDOORVOER LOOD 10 - 30°		SOLP130-10	131,00	135,00	174,00	182,00	187,00	197,00	249,00
SOLIN PLOMB 25 - 45° DAKDOORVOER LOOD 25 - 45°		SOLP130-25	139,00	145,00	186,00	195,00	204,00	218,00	284,00



ISLA-Ø




ISST Ø




SOLI Ø-0




SOLI Ø-10



SOLI Ø-25



SOLP Ø-10




SOLP Ø-25


## POUR CONDUITS DP OPSINOX • VOOR DW ROOKKANALEN OPSINOX

Ø EXTÉRIEUR • BUITEN Ø	125	130	150	180	200	230	250	300
Ø INTÉRIEUR • BINNEN Ø		80	100	125•130	139•150	180	200	250
DESCRIPTION • BESCHRIJVING								
PLAQUE DE PLANCHER ÉTANCHE + JOINT VLOER PLAAT MET DICHTINGSRING	ISO 486012	ISO 486013	ISO 486015	ISO 486018	ISO 486020	ISO 486023	ISO 486025	ISO 486030
	58,00	58,00	63,00	64,00	71,00	77,00	82,00	96,00
PLAQUE DE TOITURE 0-45° ÉTANCHE + JOINT DAK PLAAT 0-45° + DICTINGSRING	ISO 486612	ISO 486613	ISO 486615	ISO 486618	ISO 486620	ISO 486623	ISO 486625	ISO 486630
	149,00	149,00	149,00	149,00	149,00	149,00	156,00	170,00
ISOLANT CIRCULAIRE HAUTEUR 50CM, ÉPAISSEUR 80mm ISOLATIE MANTEL GROOTTE 50CM, DIKTE 80mm	ISO 483612	ISO 483613	ISO 483615	ISO 483618	ISO 483620	ISO 483623	ISO 483625	ISO 483630
	84,00	84,00	98,00	98,00	98,00	112,00	133,00	148,00
PLAQUE MURAL BLANC INTÉRIEUR 420*420mm + JOINT ÉTANCHE WIT BINNEN MUURPLAAT 420*420mm + DICTINGSRING	ISO 486812	ISO 486813	ISO 486815	ISO 486818	ISO 486820	ISO 486823	ISO 486825	ISO 486830
	77,00	80,00	85,00	88,00	92,00	98,00	104,00	125,00
PLAQUE MURAL INOX EXTÉRIEUR 450*450mm + JOINT ÉTANCHE INOX BUITEN MUURPLAAT 450*450mm + DICTINGSRING	ISO 486912	ISO 486913	ISO 486915	ISO 486918	ISO 486920	ISO 486923	ISO 486925	ISO 486930
	65,00	68,00	71,00	75,00	79,00	85,00	92,00	-

REF • PRIX € - PRIJS €




ISO-4860Ø




ISO-4866Ø



ISO-4836Ø



ISO-4868Ø



ISO-4869Ø

### MISE EN OUVRE

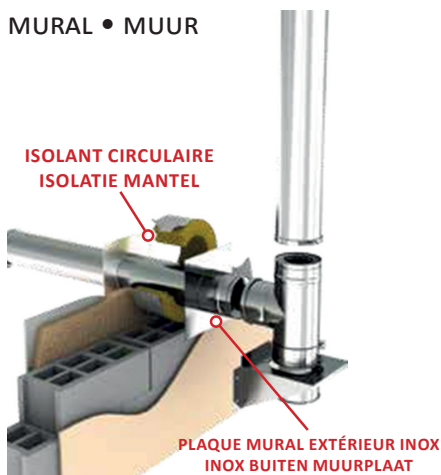
- RECOUPER L'ISOLANT CIRCULAIRE SUIVANT LA PENTE DU TOIT ET L'ÉPAISSEUR DE LA TRAVERSÉE
- DISPOSER L'ISOLANT CIRCULAIRE AUTOUR DU CONDUIT ET LE FIXER À L'AIDE DE SON SCOTCH EN ALUMINIUM INTÉGRÉ



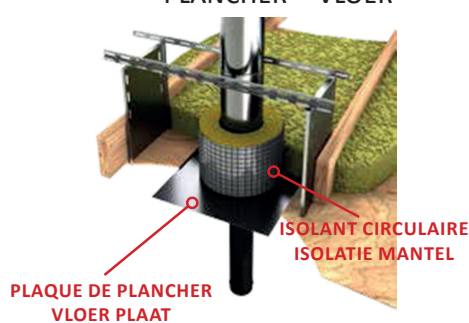
### TOEPASSING

- DE ISOLATIE MANTEL OP MAAT SNIJDEN VOLGENS DAKHELLING EN NAAR GEWENSTE HOOGTE
- DE ISOLATIE MANTEL ROND HET ROOKKANAL PLAATSEN MET BEHULP VAN DE ZELFKLEVENDE TAPE


### MURAL • MUUR




### PLANCHER • VLOER




### TOITURE • SCHUINDAK



Ø EXTÉRIEUR • BUITEN Ø	130	150	180	200	230	250	300	
Ø INTÉRIEUR • BINNEN Ø		80	100	130	150	180	200	
DESCRIPTION • BESCHRIJVING	REF ØINT - BIN	PRIX € - PRIJS €						
PLAQUE DE PROPRETÉ 0 - 30° • AFWERKINGSPLAAT 0 - 30°	IDO-PP Ø 030	37,00	53,00	53,00	53,00	60,00	60,00	67,00
PLAQUE DE PROPRETÉ 30 - 45° • AFWERKINGSPLAAT 30 - 45°	IDO-PP Ø 3045	40,00	58,00	58,00	57,00	67,00	67,00	88,00
PLAQUE DE PROPRETÉ NOIRE 0-30° • AFWERKINGSPLAAT 0-30° ZWART	IDO-PP Ø 030N	58,00	67,00	71,00	71,00	80,00	80,00	91,00
PLAQUE DE PROPRETÉ NOIRE 30-45° • AFWERKINGSPLAAT 30-45° ZWART	IDO-PP Ø 3045N	60,00	73,00	76,00	77,00	91,00	91,00	117,00



IDO-PP Ø-030



IDO-PP Ø-030N



IDO-PP Ø-3045



IDO-PP Ø-3045N



# RAMONAGE • SCHOORSTEENVEEGING

PRIX SUR WWW.JPVOS.BE - PRIJS ON WWW.JPVOS.BE



Ø20

CANNES POUR BOIS - CHARBON - MAZOUT  
VEEGSTOKKEN VOOR HOUT - KOOL - OLIE

2000mm	RAM1403
1500mm	RAM1409
1000mm	RAM1404



Ø9


CANNES FIBROFLEX POUR GAZ  
FIBROFLEX VEEGSTOKKEN VOOR GAS

2000mm	RAM1350
1500mm	RAM1349
1000mm	RAM1348

Ø<20

CANNES CANNAUTO POUR BOIS - CHARBON - MAZOUT  
CANNAUTO VEEGSTOKKEN VOOR HOUT - KOOL - OLIE

2000mm	RAM1392
1500mm	RAM1391
1000mm	RAM1390
PORTEUSE - DRAAGSTOK 1500mm	RAM1386
PORTEUSE - DRAAGSTOK 1000mm	RAM1385
CABLE DE DÉPART 0,25m START KABEL 0,25m	RAM1435
ADAPTATEUR MALE-FEMELLE OVERGANGSTUK MAN-VR	RAM1428



KIT NOIR 12\*175 POUR FIOUL, BOIS, CHARBON  
ZWART KIT 12\*175 VOOR OLIE, HOUT, KOLEN

- 6 CANNES Ø20, LG 1,50m
- 1 CABLE DE DÉPART
- 1 HÉRISSON PVC Ø200
- 6 VEEGSTOKKEN Ø20, LG 1,50m
- 1 START KABEL, LG 2M
- 1 BORSTEL PVC Ø200

RAMKIT

KIT FIBROFLEX 12\*175 POUR GAZ - TUBAGE INOX  
VEEGSTOKKEN 12\*175 VOOR GAS - INOX ROOKANALEN

- 6 CANNES Ø9, LG 1,50m
- 1 HÉRISSON PVC Ø125
- 6 VEEGSTOKKEN Ø9, LG 1,50m
- 1 BORSTEL PVC Ø125

RAM831401

AUTRE Ø SUR COMMANDE ANDERE Ø OP BESTELLING	Ø	100	150	200	250	300
<b>HÉRISSONS ACIER - RAGEBOL STAAL</b>						
ROND A RACCORD ROND MET VERBINDING		RAM1602	RAM1603	RAM1604	RAM1605	RAM1606
CARRÉ A RACCORD VIERKANT MET VERBINDING		-	RAM1653	RAM1665	RAM1609	RAM1610
ROND AVEC ANNEAU ROND MET RING		RAM1618	RAM1619	RAM1620	RAM1621	RAM1622
CARRÉ AVEC ANNEAU VIERKANT MET RING		-	RAM1672	RAM1673	RAM1670	RAM1671
<b>HÉRISSONS PVC - RAGEBOL PVC</b>						
ROND A RACCORD ROND MET VERBINDING		RAM1611	RAM.1612	RAM.1613	RAM.1614	RAM.1615
CARRÉ A RACCORD VIERKANT MET VERBINDING		-	-	RAM.1657	RAM.1616	RAM.1617
ROND AVEC ANNEAU ROND MET RING		RAM1632	RAM1633	RAM1634	RAM1635	RAM1636
CARRÉ AVEC ANNEAU VIERKANT MET RING		-	-	RAM1640	RAM1638	RAM1639



# RAMONAGE • SCHOORSTEENVEEGING

PRIX SUR WWW.JPVOS.BE - PRIJS ON WWW.JPVOS.BE



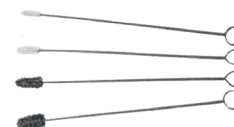
Ø	16	20	30	40	50	60	70	80	100
<b>ECOUVILLONS A RACCORD - CILINDER BORSTELS</b>									
ACIER ROND ROND STAAL	RAM1700	RAM1701	RAM1703	RAM1704	RAM1705	RAM1706	RAM1707	RAM1708	RAM1709
PVC ROND ROND PVC	RAM1698	RAM1702	RAM1725	RAM1726	RAM1727	RAM1728	RAM1729	RAM1730	RAM1731



DIMENSION - AFMETINGEN	40*30	80*45	100*50	120*60	140*70
<b>ECOUVILLONS A RACCORD - CILINDER BORSTELS</b>					
ACIER RECTANGLE VIERHOEK STAAL	RAM1711	RAM1712	RAM1713	RAM1714	RAM1715
TRIANGLE DRIEHOEK	RAM1601	-	-	-	-



Ø	20	30	40	50	60	70	80
<b>GOUPILLONS - KWAST</b>							
ACIER ROND - TIGE 1m ROND STAAL - STANG 1m	RAM1900	RAM1901	RAM1902	RAM1903	RAM1904	RAM1905	RAM1906
PVC ROND - TIGE 1m ROND PVC - STANG 1m	RAM1926	RAM1910	RAM1911	RAM1912	RAM1913	RAM1914	RAM1915



N°	BROSSSES - BORSTELS	
1	BROSSE COCO LONGUE	RAM1808
2	BROSSE COCO COURTE	RAM1807
3	BROSSE MANCHE INOX	RAM1813
4	BROSSE VIOLON	RAM1803
5	BROSSE RADIATEUR	RAM1802
6	BROSSE MANCHE ACIER	RAM1801
7	PINCEAU LAITON TUBE 13	RAM1811

N°	BROSSSES - BORSTELS	
8	QUEUE DE MORUE NYLON	RAM1810
10	BROSSE MANCHE NYLON	RAM17927
11	PINCEAU LAITON TUBE 22	RAM1812
12	QUEUE DE MORUE LAITON	RAM1805
13	BROSSE A BOUGIE	RAM1806
14	BROSSE VIOLON NYLON	RAM17926
17	QUEUE DE MORUE ACIER	RAM1804



# RAMONAGE • SCHOORSTEENVEEGING

PRIX SUR WWW.JPVOS.BE - PRIJS ON WWW.JPVOS.BE




## TIGES & RALLONGES - STANGEN & VERLENGSTUK

TIGE TORSADÉE 1m Ø8 (8*125) GEDRAAIDE SLANG 1m Ø8 (8*125)	<b>RAM1503</b>
TIGE TORSADÉE 1.5m Ø8 (8*125) GEDRAAIDE SLANG 1.5m Ø8 (8*125)	<b>RAM1520</b>
TIGE TORSADÉE 1m Ø10 (12*125) GEDRAAIDE STANG 1m Ø10 (12*125)	<b>RAM1504</b>
TIGE TORSADÉE 1.5m Ø10 (12*125) GEDRAAIDE STANG 1.5m Ø10 (12*125)	<b>RAM1505</b>
RALLONGE TIGE TORSADÉE 1m Ø8 (8*125) VERLENGSTUK VOOR GEDRAAIDE 1m Ø8 (8*125)	<b>RAM1519</b>
RALLONGE TIGE TORSADÉE 1.5m Ø8 (8*125) VERLENGSTUK VOOR GEDRAAIDE 1.5m Ø8 (8*125)	<b>RAM1521</b>
RALLONGE TIGE TORSADÉE 1m Ø10 (12*125) VERLENGSTUK VOOR GEDRAAIDE 1m Ø10 (12*125)	<b>RAM1522</b>
RALLONGE TIGE TORSADÉE 1,5m Ø10 (12*125) VERLENGSTUK VOOR GEDRAAIDE 1,5m Ø10 (12*125)	<b>RAM1523</b>
TIGE DE MANOEUVRE 1m Ø10 (12*175) WERKSTANG 1m Ø10 (12*175)	<b>RAM1501</b>
RALLONGE MANOEUVRE DE 1m Ø10 (12*175) VERLENGSTUK VOOR WERKSTANG 1m Ø10 (12*175)	<b>RAM1502</b>



## PIÈCES DÉTACHÉES POUR CANNES - TOEBEHOREN VOOR STANGEN

Ø	CANNES	TYPE	
20	GRIS GRIJS	M/BU-F/BI + GOUPILLE	<b>RAM1470</b>
9	FIBROFLEX	M/BU-F/BI + GOUPILLE	<b>RAM1472</b>
20	CANNAUTO	M/BU-F/BI + GOUPILLE	<b>RAM1473</b>



## ASPIRATEUR - STOFZUIGER NESO 23

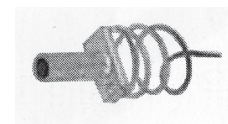

### RAM2072

POIDS GEWICHT	10,5 Kg
FLEXIBLE FLEXIBEL	Ø40 mm - LG 3M
MOTEUR MOTOR	1400WATTS, BY PASS 240VOLTS, 2400mm/CE 215m³/h
CUVE VAT	20 L



## ACCESSOIRES 12\*175 - TOEBEHOREN 12\*175

RACLETTE DROITE RECHT KRABBER	<b>RAM1515</b>	QUEUE DE COCHON 40mm 40mm SPIRAALBOOR	<b>RAM1415</b>
RACLETTE COURBÉE GEBOGEN KRABBER	<b>RAM1516</b>	QUEUE DE COCHON 120mm 120mm SPIRAALBOOR	<b>RAM1412</b>



## CORDES & POIDS - KOORD & KOGEL

25M CORDE + ANNEAU 25M KOORD + RING	<b>RAM1625</b>
POIDS + ANNEAU KOGEL + RING	<b>RAM1628</b>
25m CORDE + BORSTE METAL 20cm + POIDS 3KG 25m KOORD + STAAL BORSTEL 20cm + KOGEL 3KG	<b>RAMPRO</b>



N°	FIBRE SUR DÉROULEURS			
1	DÉROULEUR WHOLER WHOLER HASPEL	+ BROSE Ø70-100-130-150	+ BORSTEL Ø70-100-130-150	<b>RAM2091WHO</b>
2	FLEXONET 15/5	RACCORD 5*80 LG 15m + 3 HÉRISONS (80-111-120)	BORSTEL 5*80 LG 15m + 3 BORSTEL (80-111-120)	<b>RAM2091PG</b>
2	FLEXONET 15/7	RACCORD 5*80 / 12*175 LG 15m (80-111-120)	RACCORD 5*80 / 12*175 LG 15m + 3 BORSTEL (80-111-120)	<b>RAM2095</b>
3	KIT RAMONAGE PELLET	Ø80 3m	Ø80 3m	<b>RAMKIT PEL3</b>
3	KIT RAMONAGE PELLET	Ø80 5m	Ø80 5m	<b>RAMKIT PELS</b>




**LE + PRODUIT**

- GRILLE D'AÉRATION LA PLUS DISCRÈTE DU MARCHÉ
- PASSAGE D'AIR LIBRE IMPORTANT
- INSTALLATION SIMPLE PAR PATTES RÉVERSIBLES ÉP. 13 OU 40MM
- RACCORDEMENT Ø125 OU Ø150
- NETTOYAGE SIMPLIFIÉ PAR PLAQUE AVANT AMOVIBLE

**HET + PRODUCT**

- HET MEEST DISCRETE VENTILATIEROOSTER OP DE MARKT
- GROTE VRIJE LUCHTDOORLAAT
- EENVOUDIGE INSTALLATIE DOOR OMKEERBARE POTEN DIKTE 13 OF 40MM
- AANSLUITING Ø125 OF Ø150
- VEREENVOUDIGDE REINIGING DOOR WEGNEEMBARE VOORPLAAT




Installation design  
sans recouvrement

designe installatie  
zonder bekleding


DESCRIPTION • BESCHRIJVING	REF	PASSAGE D'AIR DOORGANG LUCHT	DIMENSIONS AFMETINGEN	PRIX € • PRIJS €
DÉCOMPRESSION DE FAUX-PLAFOND BLANC DECOMPRESSIE WIT VAN VALS PLAFOND	<b>KBFP1206B</b>	47 cm <sup>2</sup>	120*65 mm	<b>12,60</b>
GRILLE DE COFFRAGE AVEC DOUBLE BUSE Ø125 ROOSTER MET DUBBELE AANSLUITING Ø125	<b>K4122B125</b>	288 cm <sup>2</sup>	410*220 mm	<b>132,00</b>
GRILLE DE COFFRAGE AVEC DOUBLE BUSE Ø150 ROOSTER MET DUBBELE AANSLUITING Ø150	<b>K4122B150</b>	288 cm <sup>2</sup>	410*220 mm	<b>132,00</b>
GRILLE DE COFFRAGE AVEC SIMPLE BUSE Ø125 ROOSTER MET ENKELE AANSLUITING Ø125	<b>K3232B125</b>	288 cm <sup>2</sup>	320*320 mm	<b>132,00</b>
GRILLE DE COFFRAGE AVEC SIMPLE BUSE Ø150 ROOSTER MET ENKELE AANSLUITING Ø150	<b>K3232B150</b>	288 cm <sup>2</sup>	320*320 mm	<b>132,00</b>
GRILLE DE COFFRAGE OBTURABLE Ø125 AFSLUITBARE ROOSTER Ø125	<b>K2525V125</b>	122 cm <sup>2</sup>	320*320 mm	<b>132,00</b>

**Grille de coffrage OBTURABLE  
AFSLUITBARE rooster**


**Passage en double buse de série  
Doordang met dubbele bekisting**


S'installe en prise d'air frais murale  
ou en distribution d'air chaud au plafond  
Muurinstallatie verse luchttoevoer of voor  
warmelucht verdeling aan plafond



Démonstration de montage sur  
Montage demonstratie op 

Equivalente à AIR'01 mais montage sur précadre ou boîtier (à commander à part)  
Equivalent voor AIR'01 maar installatie met kader of buismond (appart te bestellen)



**3535TRAPB :**  
Ventilation + accès technique  
pour foyer GAZ | PELLETS

Ventilatie + technische toegang voor  
GAS | PELLETHAARDEN



KAIR02XL

DESCRIPTION • BESCHRIJVING	REF	PASSAGE D'AIR DOORGANG LUCHT	DIMENSIONS AFMETINGEN	PRIX € • PRIJS €
GRILLE DE COFFRAGE BLANCHE (CHOISIR PRÉCADRE OU BOITIER) ROOSTER WIT (KIES KADER OF BEKISTING MET AANSLUITING BUIS)	<b>KAIR02-4425B</b>	288 cm <sup>2</sup>	440*250 mm	90,00
GRILLE DE COFFRAGE NOIR (CHOISIR PRÉCADRE OU BOITIER) ROOSTER ZWART (KIES KADER OF BEKISTING MET AANSLUITING BUIS)	<b>KAIR02-4425N</b>	288 cm <sup>2</sup>	440*250 mm	90,00
TRAPPE D'ACCÈS AU COFFRAGE (BLANCHE) + PASSAGE D'AIR TOEGANGSLUIK (WIT) + LUCHTDOORVOER	<b>K3535TRAPB</b>	288 cm <sup>2</sup>	350*350 mm	184,00
PRÉCADRE POUR AIR02-4425 BLANC OU NOIR KADER VOOR AIR02-4425 WIT OF ZWART	<b>KPC4425</b>	-	418*225 mm (encastrement- bekisting)	23,00
PRÉCADRE POUR 3535TRAPB KADER VOOR 3535TRAPB	<b>KPC3535</b>	-	320*320 mm (encastrement- bekisting)	23,00
BOITIER Ø125 POUR AIR02-4425 BLANC OU NOIR BEKISTING Ø125 VOOR AIR02-4425 WIT OF ZWART	<b>KBD4425-125</b>	-	418*225 mm (encastrement- bekisting)	35,00
BOITIER Ø150 POUR AIR02-4425 BLANC OU NOIR BEKISTING Ø150 VOOR AIR02-4425 WIT OF ZWART	<b>KBD4425-150</b>	-	418*225 mm (encastrement- bekisting)	35,00
BOITIER DE REMPLISSAGE PELLETS Ø200 POUR 3535TRAPB BEKISTING VOOR HET VULLEN VAN PELLETS Ø200 VOOR 3535TRAPB	<b>KBD3232-200</b>	-	320*320 mm (encastrement- bekisting)	136,00
DESCRIPTION • BESCHRIJVING	REF	PASSAGE D'AIR DOORGANG LUCHT	DIMENSIONS AFMETINGEN	PRIX € • PRIJS €
GRILLE DE COFFRAGE XL BLANCHE (CHOISIR PRÉCADRE OU BOITIER) ROOSTER XL WIT (KIES KADER OF BEKISTING MET AANSLUITING BUIS)	<b>KAIR02XL-900B</b>	600 cm <sup>2</sup>	900*250 mm	154,00
GRILLE DE COFFRAGE XL NOIR (CHOISIR PRÉCADRE OU BOITIER) ROOSTER XL ZWART (KIES KADER OF BEKISTING MET AANSLUITING BUIS)	<b>KAIR02XL-900N</b>	600 cm <sup>2</sup>	900*250 mm	154,00
PRÉCADRE POUR • KADER VOOR : AIR02 XL 900	<b>KPCXL-900</b>	-	878*225 mm	30,00
BOITIER 4*Ø150 POUR • BEKISTING 4*Ø150 VOOR : AIR02 XL 900	<b>KBDXL-900-150</b>	-	878*225 mm	41,00
GRILLE DE COFFRAGE XXL BLANCHE (CHOISIR PRÉCADRE OU BOITIER) ROOSTER XXL WIT (KIES KADER OF BEKISTING MET AANSLUITING BUIS)	<b>KAIR02XXL-1800B</b>	660 cm <sup>2</sup>	1800*250 mm	317,00
GRILLE DE COFFRAGE XXL NOIR (CHOISIR PRÉCADRE OU BOITIER) ROOSTER XXL ZWART (KIES KADER OF BEKISTING MET AANSLUITING BUIS)	<b>KAIR02XXL-1800N</b>	660 cm <sup>2</sup>	1800*250 mm	317,00
PRÉCADRE POUR • KADER VOOR : AIR02 XL 1800	<b>KPCXXL-1800</b>	-	1778*225 mm	79,00
BOITIER 4*Ø150 POUR • BEKISTING 4*Ø150 VOOR : AIR02 XL 1800	<b>KBDXXL-1800-150</b>	-	1778*225 mm	103,00

**HET + PRODUCT**

- SNELLE MONTAGE OP VOORKADER
- KADER VAN 15mm
- ÉCONOMISCH


**LE + PRODUIT**

- INSTALLATION RAPIDE SUR PRÉCADRE
- REBORD DE 15mm
- ÉCONOMIQUE





DESCRIPTION • BESCHRIJVING	REF	PASSAGE D'AIR DOORGANG LUCHT	DIMENSIONS AFMETINGEN	PRIX € • PRIJS €
GRILLE DE DISTRIBUTION BLANCHE (CHOISIR PRÉCADRE OU BOITIER) ROOSTER WIT (KIES KADER OF BEKISTING MET AANSLUITING BUIS)	<b>KAIR02-1818B</b>	90 cm <sup>2</sup>	180*180 mm	<b>75,00</b>
GRILLE DE DISTRIBUTION NOIRE (CHOISIR PRÉCADRE OU BOITIER) ROOSTER ZWART (KIES KADER OF BEKISTING MET AANSLUITING BUIS)	<b>KAIR02-1818N</b>	90 cm <sup>2</sup>	180*180 mm	<b>75,00</b>
PRÉCADRE POUR AIR02-1818 BLANC OU NOIR KADER VOOR AIR02-1818 WIT OF ZWART	<b>KPC1818</b>		165*160 mm (encastrement- bekisting)	<b>18,00</b>
BOITIER Ø60 POUR AIR02-1818 BLANC OU NOIR BEKISTING Ø60 VOOR AIR02-1818 WIT OF ZWART	<b>KB 1818-60</b>		165*160 mm (encastrement- bekisting)	<b>28,00</b>
BOITIER Ø80 POUR AIR02-1818 BLANC OU NOIR BEKISTING Ø80 VOOR AIR02-1818 WIT OF ZWART	<b>KB 1818-80</b>		165*160 mm (encastrement- bekisting)	<b>28,00</b>
BOITIER Ø100 POUR AIR02-1818 BLANC OU NOIR BEKISTING Ø100 VOOR AIR02-1818 WIT OF ZWART	<b>KB 1818-100</b>		165*160 mm (encastrement- bekisting)	<b>28,00</b>





DESCRIPTION • BESCHRIJVING	REF	PASSAGE D'AIR DOORGANG LUCHT	DIMENSIONS AFMETINGEN	PRIX € • PRIJS €
GRILLE DE COFFRAGE NOIRE À COLLER ZWART ROOSTER TE PLAKKEN	<b>KLINE300</b>	70 cm <sup>2</sup>	300*50 mm (encastrement - bekisting 282*32mm)	43,00
	<b>KLINE600</b>	140 cm <sup>2</sup>	600*50 mm (encastrement - bekisting 582*32mm)	53,00
	<b>KLINE900</b>	210 cm <sup>2</sup>	900*50 mm (encastrement - bekisting 882*32mm)	74,00
	<b>KLINE1200</b>	280 cm <sup>2</sup>	1200*50 mm (encastrement - bekisting 1182*32mm)	93,00

**LE + PRODUIT**

- DESIGN ET DISCRETION
- OBTURATION DE LA VISION DE L'INTÉRIEUR DE LA HOTTE
- FIXATION EN COLLAGE
- IDÉAL POUR INSTALLATION EN FACADE

**HET + PRODUCT**

- DESIGN ET DISCRETIE
- BINNENKANT VAN DE MANTE LIS NIET ZICHTBAAR
- BEVESTIGING MET LIJM
- IDEAAL VOOR INSTALLATIE IN EEN ZICHTBARE GEVEL

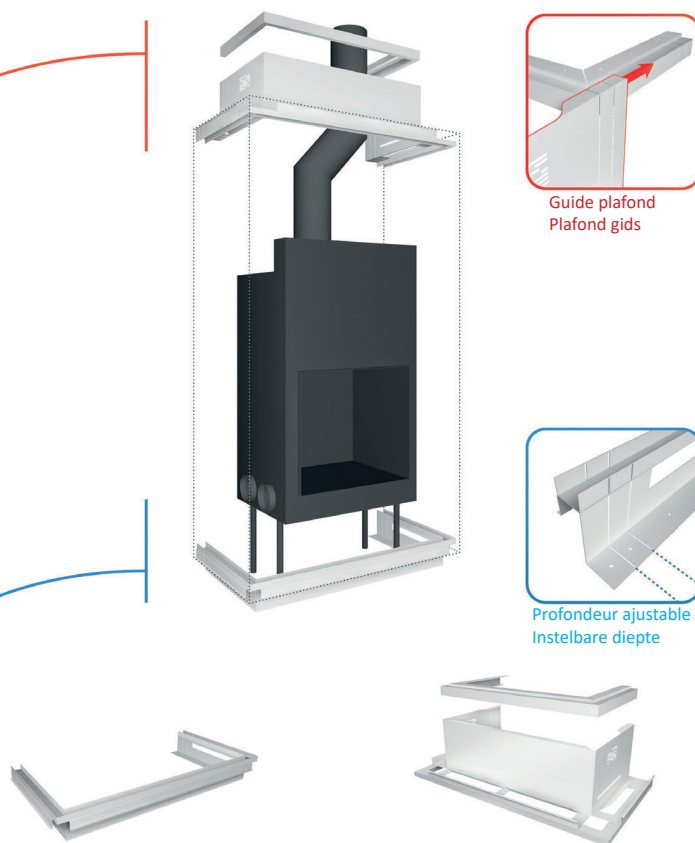
**LE + PRODUIT**

- RÉDUIT LE TEMPS DE MONTAGE D'UN COFFRAGE
- FACILITE LE TRAVAIL DE MISE EN PLACE
- PERMET DE CRÉER UNE PLINTHE DÉCALÉE DU SOL FACILEMENT
- LES GRILLES D'AÉRATION NE SONT PLUS VISIBLES
- PASSAGE D'AIR IMPORTANT
- ADAPTABLE À DE NOMBREUX MATÉRIEAUX

**HET + PRODUCT**

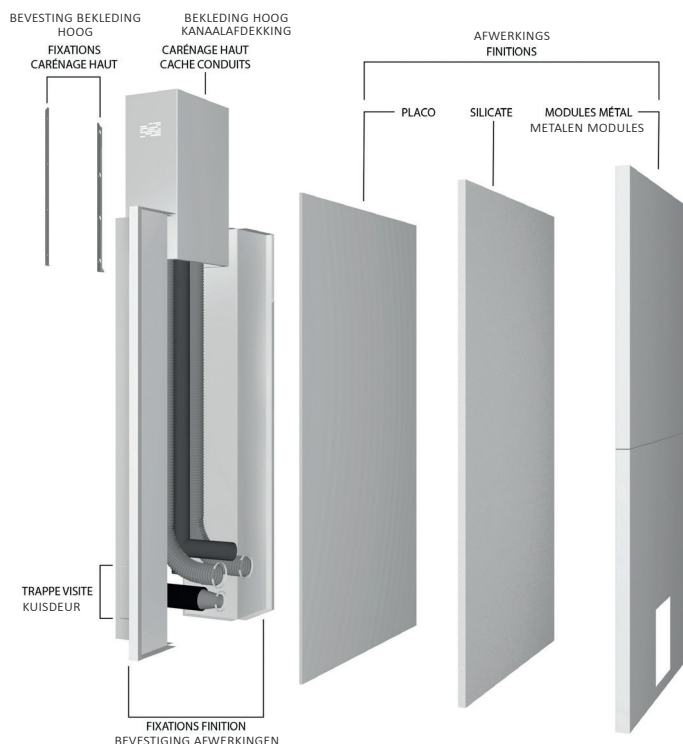
- SNELLE MONTAGE VAN BEKISTING
- VERGEMAKKELIJKT HET IMPLEMENTATIEWERK
- HIERMEE KUNT U EEN PLINTVERSCHUIVING VANAF DE GROND MAKEN
- GEEN ZICHTBAAR VENTILATIEROOSTER
- GROTE LUCHTDOORGANG
- AANPASBAAR AAN VELE MATERIALEN

DESCRIPTION • BESCHRIJVING	REF	PASSAGE D'AIR DOORGANG LUCHT	DIMENSIONS AFMETINGEN	PRIX € • PRIJS €
GRILLE PERFORM <sup>1</sup> BASSE 1200MM BLANC PERFORM <sup>1</sup> LAAG ROOSTER 1200MM WIT	<b>KPEB120B</b>	600 cm <sup>2</sup>	1174*587 mm	<b>309,00</b>
GRILLE PERFORM <sup>1</sup> BASSE 1400MM BLANC PERFORM <sup>1</sup> LAAG ROOSTER 1400MM WIT	<b>KPEB140B</b>	660 cm <sup>2</sup>	1374*587 mm	<b>362,00</b>
GRILLE PERFORM <sup>1</sup> HAUTE 1200MM BLANC PERFORM <sup>1</sup> HOOG ROOSTER 1200MM WIT	<b>KPEH120B</b>	600 + 70 cm <sup>2</sup>	1174*587 mm	<b>389,00</b>
GRILLE PERFORM <sup>1</sup> HAUTE 1400MM BLANC PERFORM <sup>1</sup> HOOG ROOSTER 1400MM WIT	<b>KPEH140B</b>	660 + 70 cm <sup>2</sup>	1374*587 mm	<b>439,00</b>



Démonstration de montage sur  
Montage demonstratie op 



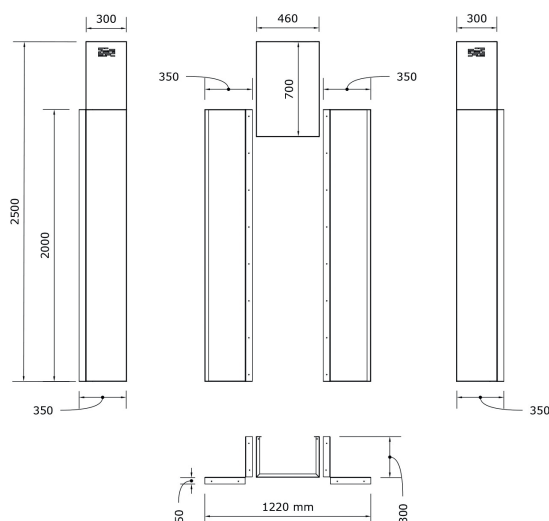
**LE + PRODUIT**


- CACHE LE CONDUIT ET LES GAINES DE DISTRIBUTION
- RÉDUIT LE TEMPS DE MONTAGE D'UN COFFRAGE
- ADAPTABLE À DE NOMBREUX MATÉRIAUX
- PERMET DE DISSIMULER UN SAC À GRANULÉS OU UN ASPIRATEUR
- LARGEUR AJUSTABLE, MINIMUM DE 1200mm

**HET + PRODUCT**

- VERBERGT HET ROOKKANAAL EN DE TECHNISCHEIDINGEN
- VERKORT DE MONTAGETIJD VAN EEN BEKISTING
- AANPASBAAR AAN VELE MATERIALEN
- MAAKT PLAATS OM PELLETZAK OF STOFZUIGER TE VERBERGEN
- VERSTELBARE BREEDTE, MIN 1200MM

DESCRIPTION • BESCHRIJVING	REF	PASSAGE D'AIR DOORGANG LUCHT	DIMENSIONS AFMETINGEN	PRIX € • PRIJS €
PERFORM <sup>1</sup> PELLET BLANC • PERFORM <sup>1</sup> PELLET WIT	<b>KPERF PELLET</b>			<b>938,00</b>
OPTION HABILLAGE MÉTAL, 2 MODULES BLANC TEXTURÉ OPTIE: METALEN BEKLEDING WIT – IN 2 MODULES	<b>KOHMPERF PELLETB</b>		1200*1000 mm	<b>359,00</b>
OPTION HABILLAGE MÉTAL, 2 MODULES NOIR SABLÉ OPTIE: METALEN BEKLEDING ZWART – IN 2 MODULES	<b>KOHMPERF PELLETN</b>		1200*1000 mm	<b>359,00</b>




 Notice de montage  
 Handleiding

 Option RACCORDEMENT  
 AANSLUITING buis

DESCRIPTION • BESCHRIJVING	REF	PASSAGE D'AIR DOORGANG LUCHT	DIMENSIONS AFMETINGEN	PROF. DIEPTE	PRIX € • PRIJS €
<b>GRILLES DROITES • RECHTHE ROOSTERS</b>					
GRILLE DE FAUX-PLAFOND AVEC PC ROOSTER VALS PLAFOND MET KADER	<b>KSO1809</b>	70 cm <sup>2</sup>	180*90 mm <small>(encastrement - bekisting 160*70mm)</small>		57,00
GRILLE DE COFFRAGE AVEC PC ROOSTER VALS PLAFOND MET KADER	<b>KSO2222</b>	320 cm <sup>2</sup>	220*220 mm <small>(encastrement - bekisting 200*200mm)</small>	165 mm <small>hors tout - algemene</small>	101,00
GRILLE DE COFFRAGE AVEC PC ROOSTER VALS PLAFOND MET KADER	<b>KSO3713</b>	300 cm <sup>2</sup>	370*130 mm <small>(encastrement - bekisting 350*110mm)</small>	165 mm <small>hors tout - algemene</small>	101,00
GRILLE DE COFFRAGE AVEC PC ROOSTER VALS PLAFOND MET KADER	<b>KSO7413</b>	600 cm <sup>2</sup>	740*130 mm <small>(encastrement - bekisting 720*110mm)</small>	130 mm <small>hors tout - algemene</small>	132,00
GRILLE DE COFFRAGE AVEC PC ROOSTER VALS PLAFOND MET KADER	<b>KSO9011</b>	600 cm <sup>2</sup>	900*110 mm <small>(encastrement - bekisting 880*90mm)</small>	145 mm <small>hors tout - algemene</small>	132,00
GRILLE DE COFFRAGE AVEC PC ROOSTER VALS PLAFOND MET KADER	<b>KSO12010</b>	650 cm <sup>2</sup>	1200*100 mm <small>(encastrement - bekisting 1180*80mm)</small>	150 mm <small>hors tout - algemene</small>	205,00
<b>GRILLES D'ANGLES • HOEK ROOSTERS</b>					
GRILLE D'ANGLE AVEC PC HOEKROOSTER MET KADER	<b>KSO5050A</b>	530 cm <sup>2</sup>	500*500 mm <small>(encastrement - bekisting 490*490*90mm)</small>	145 mm <small>hors tout - algemene</small>	205,00
GRILLE D'ANGLE GAUCHE AVEC PC HOEKROOSTER LINKS MET KADER	<b>KSO7030AG</b>	530 cm <sup>2</sup>	700*300 mm <small>(encastrement - bekisting 690*287*90mm)</small>	145 mm <small>hors tout - algemene</small>	205,00
GRILLE D'ANGLE DROIT AVEC PC HOEKROOSTER RECHTS MET KADER	<b>KSO7030AD</b>	530 cm <sup>2</sup>	700*300 mm <small>(encastrement - bekisting 690*287*90mm)</small>	145 mm <small>hors tout - algemene</small>	205,00
<b>OPTIONS DE RACCORDEMENT • OPTIE AANSLUITING BUIS</b>					
OPTION : RACCORDEMENT Ø125 OPTIE : AANSLUITING BUIS Ø125	<b>KOSO125</b>				13,00
OPTION : RACCORDEMENT Ø150 OPTIE : AANSLUITING BUIS Ø150	<b>KOSO150</b>				13,00

 Disponible en BLANC ou NOIR : ajouter **B** ou **N** à la fin de la référence

 Beschikbaar in WIT of ZWART : voeg **B**(wit) of **N**(zwart) toe aan het einde van de referentie

**S07413**  
 740\*130mm

**S02222**  
 220\*220mm

**S07030AD**  
 700\*300mm  
 Angle droit en haut  
 Rechter hoek omhoog  
 Angle droit retourné en bas  
 Rechter hoek naar beneden

**S07030AG**  
 700\*300mm  
 Angle gauche en haut  
 Linker hoek omhoog  
 Angle gauche retourné en bas  
 Linker hoek naar beneden



DESCRIPTION • BESCHRIJVING	REF	PASSAGE D'AIR DOORGANG LUCHT	DIMENSIONS AFMETINGEN	PRIX € • PRIJS €
GRILLE MPR250 + BOITIER Ø150 ROOSTER MPR250 + BEKISTING Ø150	<b>KMPR250</b>	250 cm <sup>2</sup>	250*250 mm (encastrement- bekisting 235*235mm)	143,00
GRILLE MPR300 + BOITIER Ø150 ROOSTER MPR300 + BEKISTING Ø150	<b>KMPR300</b>	300 cm <sup>2</sup>	300*300 mm (encastrement- bekisting 285*285mm)	152,00
GRILLE MPR500 + BOITIER Ø150 ROOSTER MPR500 + BEKISTING Ø150	<b>KMPR500</b>	400 cm <sup>2</sup>	500*250 mm (encastrement- bekisting 485*235mm)	175,00
OPTION Ø125 • OPTIE Ø125	<b>KOMPR 250.125</b>			30,00
LUMIÈRE POUR MPR250 OU 300 LICHT VOOR MPR250 OF 300	<b>KLIGHT</b>			89,00

Disponible en BLANC ou NOIR : ajouter **B** ou **N** à la fin de la référence

Beschikbaar in WIT of ZWART : voeg **B**(wit) of **N**(zwart) toe aan het einde van de referentie



Livré avec boîtier de raccordement Ø150  
Met afsluitdoos Ø150

#### LE + PRODUIT

- DESIGN ET DISCRÉTION
- OBTURATION DE LA VISION DE L'INTÉRIEUR DE LA HOTTE
- IDÉAL POUR INSTALLATION EN FAÇADE VISIBLE
- OPTION BOITIER RACCORDEMENT Ø125

#### HET + PRODUCT

- DESIGN EN DISCRETIE
- BINNENKANT VAN DE MANTEL IS NIET MEER ZICHTBAAR
- IDEEAAL VOOR INSTALLATIE IN EEN ZICHTBARE GEVEL
- OPTIE : AANSLUITDOOS VAN Ø125



2 buses Ø150  
2 buis Ø150

DESCRIPTION • BESCHRIJVING	REF	PASSAGE D'AIR DOORGANG LUCHT	DIMENSIONS AFMETINGEN	PRIX € • PRIJS €
GRILLE DE COFFRAGE (LIVRÉE AVEC BOITIER NOIR) ROOSTER (MET ZWART BEKISTING)	<b>KINFINITY</b>	300 cm <sup>2</sup>	350*200 mm (encastrement- bekisting 320*155mm)	152,00

Disponible en BLANC ou NOIR : ajouter **B** ou **N** à la fin de la référence

Beschikbaar in WIT of ZWART : voeg **B**(wit) of **N**(zwart) toe aan het einde van de referentie



GRILLE • ROOSTER	REF	PASSAGE D'AIR DOORGANG LUCHT	DIMENSIONS AFMETINGEN	COULEUR KLEUR	PRIX € • PRIJS €
<b>GRILLES À LAMELLES POUR DÉCOMPRESSION • ROOSTER MET LAMELLEN VOOR DECOMPRESSIE</b>					
GRILLE + CADRE • ROOSTER + KADER	<b>KBFL150BPC</b>	70 cm <sup>2</sup>	195*60 mm emboitement - in elkaar schuiven 183*43mm	Blanc • Wit	25,00
GRILLE + CADRE • ROOSTER + KADER	<b>KBFL150NPC</b>	70 cm <sup>2</sup>	195*60 mm emboitement - in elkaar schuiven 183*43mm	Noir • Zwart	25,00
GRILLE + CADRE • ROOSTER + KADER	<b>KBFL100BPC</b>		90*60 mm	Blanc • Wit	22,00
GRILLE + CADRE • ROOSTER + KADER	<b>KBFL100NPC</b>		90*60 mm	Noir • Zwart	22,00



GRILLE • ROOSTER	REF	PASSAGE D'AIR DOORGANG LUCHT	DIMENSIONS AFMETINGEN	COULEUR KLEUR	PRIX € • PRIJS €
<b>GRILLES DE COFFRAGE À LAMELLES CARRÉES (avec fente pour adaptation sur boîtier obturable ou sans fente pour précadre)</b> <b>VIKANTE ROOSTERS MET LAMELLEN (met gleuf voor aanpassing op sluitbare buismond of zonder gleuf voor met kader)</b>					
GRILLE + CADRE • ROOSTER + KADER	<b>KBLMSF150BPC</b>	200 cm <sup>2</sup>	200*200 mm emboitement - in elkaar schuiven 163*166mm	Blanc • Wit	40,00
GRILLE + CADRE • ROOSTER + KADER	<b>KBLMSF150NPC</b>	200 cm <sup>2</sup>	200*200 mm emboitement - in elkaar schuiven 163*166mm	Noir • Zwart	40,00
GRILLE+CADRE • ROOSTER+KADER : Ø150	<b>KBLMSF150B150</b>	200 cm <sup>2</sup>	200*200 mm emboitement - in elkaar schuiven 163*166mm	Blanc • Wit	47,00
GRILLE+CADRE • ROOSTER+KADER : Ø150	<b>KBLMSF150N150</b>	200 cm <sup>2</sup>	200*200 mm emboitement - in elkaar schuiven 163*166mm	Noir • Zwart	47,00
OBTURABLE • AFSLUITBAAR : Ø150	<b>KBLM150BV150</b>	200 cm <sup>2</sup>	200*200 mm emboitement - in elkaar schuiven 163*166mm	Blanc • Wit	62,00
OBTURABLE • AFSLUITBAAR : Ø150	<b>KBLM150NV150</b>	200 cm <sup>2</sup>	200*200 mm emboitement - in elkaar schuiven 163*166mm	Noir • Zwart	62,00



GRILLE • ROOSTER	REF	PASSAGE D'AIR DOORGANG LUCHT	DIMENSIONS AFMETINGEN	COULEUR KLEUR	PRIX € • PRIJS €
<b>GRILLES DE COFFRAGE À LAMELLES RECTANGULAIRES • RECHTHOEKIGE ROOSTERS MET LAMELLEN</b>					
GRILLE + CADRE • ROOSTER + KADER	<b>KBLEH315BPC</b>	367 cm <sup>2</sup>	350*200 mm emboitement - in elkaar schuiven 307*157mm	Blanc • Wit	59,00
GRILLE + CADRE • ROOSTER + KADER	<b>KBLEH315NPC</b>	367 cm <sup>2</sup>	350*200 mm emboitement - in elkaar schuiven 307*157mm	Noir • Zwart	59,00
GRILLE+CADRE • ROOSTER+KADER : 2*Ø125	<b>KBLEH315B125</b>	367 cm <sup>2</sup>	350*200 mm emboitement - in elkaar schuiven 307*157mm	Blanc • Wit	73,00
GRILLE+CADRE • ROOSTER+KADER : 2*Ø125	<b>KBLEH315N125</b>	367 cm <sup>2</sup>	350*200 mm emboitement - in elkaar schuiven 307*157mm	Noir • Zwart	73,00
GRILLE+CADRE • ROOSTER+KADER : 2*Ø150	<b>KBLEH315B150</b>	367 cm <sup>2</sup>	350*200 mm emboitement - in elkaar schuiven 307*157mm	Blanc • Wit	75,00
GRILLE+CADRE • ROOSTER+KADER : 2*Ø150	<b>KBLEH315N150</b>	367 cm <sup>2</sup>	350*200 mm emboitement - in elkaar schuiven 307*157mm	Noir • Zwart	75,00
GRILLE + CADRE • ROOSTER + KADER	<b>KBLEH320BPC</b>	480 cm <sup>2</sup>	330*250 mm emboitement - in elkaar schuiven 295*157mm	Blanc • Wit	69,00
GRILLE + CADRE • ROOSTER + KADER	<b>KBLEH320NPC</b>	480 cm <sup>2</sup>	330*250 mm emboitement - in elkaar schuiven 295*157mm	Noir • Zwart	69,00




GRILLE • ROOSTER	REF	PASSAGE D'AIR DOORGANG LUCHT	DIMENSIONS AFMETINGEN	COULEUR KLEUR	PRIX € • PRIJS €
<b>GRILLES DE COFFRAGE À LAMELLES VERTICALE • VERTICALE ROOSTERS MET LAMELLEN</b>					
GRILLE + CADRE • ROOSTER + KADER	<b>KBLRV315BPC</b>	360 cm <sup>2</sup>	200*350 mm emboitement- in elkaar schuiven 157*307mm	Blanc • Wit	66,00
GRILLE + CADRE • ROOSTER + KADER	<b>KBLRV315NPC</b>	360 cm <sup>2</sup>	200*350 mm emboitement- in elkaar schuiven 157*307mm	Noir • Zwart	66,00
GRILLE+CADRE • ROOSTER+KADER : 2*Ø125	<b>KBLRV315B125</b>	360 cm <sup>2</sup>	200*350 mm emboitement- in elkaar schuiven 157*307mm	Blanc • Wit	79,00
GRILLE+CADRE • ROOSTER+KADER : 2*Ø125	<b>KLRV315N125</b>	360 cm <sup>2</sup>	200*350 mm emboitement- in elkaar schuiven 157*307mm	Noir • Zwart	79,00
GRILLE+CADRE • ROOSTER+KADER : 2*Ø150	<b>KBLRV315B150</b>	360 cm <sup>2</sup>	200*350 mm emboitement- in elkaar schuiven 157*307mm	Blanc • Wit	81,00
GRILLE+CADRE • ROOSTER+KADER : 2*Ø150	<b>KBLRV315N150</b>	360 cm <sup>2</sup>	200*350 mm emboitement- in elkaar schuiven 157*307mm	Noir • Zwart	81,00
GRILLE + CADRE • ROOSTER + KADER	<b>KBLRH515BPC</b>	600 cm <sup>2</sup>	550*200 mm emboitement- in elkaar schuiven 507*157mm	Blanc • Wit	72,00
GRILLE + CADRE • ROOSTER + KADER	<b>KBLRH515NPC</b>	600 cm <sup>2</sup>	550*200 mm emboitement- in elkaar schuiven 507*157mm	Noir • Zwart	72,00
GRILLE + CADRE • ROOSTER + KADER	<b>KBLRH715NPC</b>	840 cm <sup>2</sup>	750*200 mm emboitement- in elkaar schuiven 707*157mm	Noir • Zwart	99,00




### EXEMPLE DE PRÉCADRE ET BOITIERS • VOORBEELD VAN KADER EN BEKISTING






GRILLE • ROOSTER	REF	PASSAGE D'AIR DOORGANG LUCHT	DIMENSIONS AFMETINGEN	COULEUR KLEUR	PRIX € • PRIJS €
<b>GRILLE DE DÉCOMPRESSION • ROOSTERS VOOR DECOMPRESSIE</b>					
BOUCHE RONDE À COLLER RONDE ROOSTER OM TE LIJMEN	<b>KBFPORB</b>	20 cm <sup>2</sup>	Ø60	Blanc • Wit	14,00
BOUCHE RONDE À COLLER RONDE ROOSTER OM TE LIJMEN	<b>KBFPOR80B</b>	30 cm <sup>2</sup>	Ø80	Blanc • Wit	21,50
BOUCHE RONDE À COLLER RONDE ROOSTER OM TE LIJMEN	<b>KBFPOR100B</b>	47 cm <sup>2</sup>	Ø100	Blanc • Wit	26,00
BOUCHE RONDE À COLLER RONDE ROOSTER OM TE LIJMEN	<b>KBFPOR125B</b>	75 cm <sup>2</sup>	Ø125	Blanc • Wit	33,00
GRILLE + CADRE • ROOSTER + KADER	<b>KBFPO150BPC</b>	47 cm <sup>2</sup>	195*60 mm emboitement- in elkaar schuiven 183*43mm	Blanc • Wit	23,00
GRILLE + CADRE • ROOSTER + KADER	<b>KBFPO150NPC</b>	47 cm <sup>2</sup>	195*60 mm emboitement- in elkaar schuiven 183*43mm	Noir • Zwart	23,00
GRILLE + CADRE • ROOSTER + KADER	<b>KBFPO150MPC</b>	47 cm <sup>2</sup>	195*60 mm emboitement- in elkaar schuiven 183*43mm	Mixte	43,00
GRILLE + CADRE • ROOSTER + KADER	<b>KBFPO150IPC</b>	47 cm <sup>2</sup>	195*60 mm emboitement- in elkaar schuiven 183*43mm	Inox	43,00



GRILLE • ROOSTER	REF	PASSAGE D'AIR DOORGANG LUCHT	DIMENSIONS AFMETINGEN	COULEUR KLEUR	PRIX € PRIJS €
<b>GRILLES DE COFFRAGE CARRÉES • VIERKANTE ROOSTER</b>					
GRILLE+CADRE • ROOSTER+KADER : Ø100	<b>KBOE100B100</b>	78 cm <sup>2</sup>	150*150 mm emboitement- in elkaar schuiven 113*116mm	Blanc • Wit	28,00
GRILLE OBTU+PC • AFSLUITBAAR ROOSTER+KADER : Ø100	<b>KBOE100BV100</b>	78 cm <sup>2</sup>	150*150 mm emboitement- in elkaar schuiven 113*116mm	Blanc • Wit	41,00
GRILLE + CADRE • ROOSTER + KADER : Ø125	<b>KBOESF125BPC</b>	122 cm <sup>2</sup>	166*166 mm emboitement- in elkaar schuiven 137*140mm	Blanc • Wit	26,00
GRILLE + CADRE • ROOSTER + KADER : Ø125	<b>KBOESF125NPC</b>	122 cm <sup>2</sup>	166*166 mm emboitement- in elkaar schuiven 137*140mm	Noir • Zwart	26,00
GRILLE + CADRE • ROOSTER + KADER : Ø125	<b>KBOESF125MPC</b>	122 cm <sup>2</sup>	166*166 mm emboitement- in elkaar schuiven 137*140mm	Mixte	38,00
GRILLE + CADRE • ROOSTER + KADER : Ø125	<b>KBOESF125IPC</b>	122 cm <sup>2</sup>	166*166 mm emboitement- in elkaar schuiven 137*140mm	Inox	38,00
GRILLE+CADRE • ROOSTER+KADER : Ø125	<b>KBOESF125B125</b>	122 cm <sup>2</sup>	166*166 mm emboitement- in elkaar schuiven 137*140mm	Blanc • Wit	31,00
GRILLE+CADRE • ROOSTER+KADER : Ø125	<b>KBOESF125N125</b>	122 cm <sup>2</sup>	166*166 mm emboitement- in elkaar schuiven 137*140mm	Noir • Zwart	31,00
GRILLE+CADRE • ROOSTER+KADER : Ø125	<b>KBOESF125M125</b>	122 cm <sup>2</sup>	166*166 mm emboitement- in elkaar schuiven 137*140mm	Mixte	43,00
GRILLE+CADRE • ROOSTER+KADER : Ø125	<b>KBOESF125I125</b>	122 cm <sup>2</sup>	166*166 mm emboitement- in elkaar schuiven 137*140mm	Inox	43,00
GRILLE OBTU+PC • AFSLUITBAAR ROOSTER+KADER : Ø125	<b>KBOE125BV125</b>	122 cm <sup>2</sup>	166*166 mm emboitement- in elkaar schuiven 137*140mm	Blanc • Wit	38,00
GRILLE OBTU+PC • AFSLUITBAAR ROOSTER+KADER : Ø125	<b>KBOE125NV125</b>	122 cm <sup>2</sup>	166*166 mm emboitement- in elkaar schuiven 137*140mm	Noir • Zwart	38,00
GRILLE OBTU+PC • AFSLUITBAAR ROOSTER+KADER : Ø125	<b>KBOE125MV125</b>	122 cm <sup>2</sup>	166*166 mm emboitement- in elkaar schuiven 137*140mm	Mixte	65,00
GRILLE OBTU+PC • AFSLUITBAAR ROOSTER+KADER : Ø125	<b>KBOE125IV125</b>	122 cm <sup>2</sup>	166*166 mm emboitement- in elkaar schuiven 137*140mm	Inox	51,00
GRILLE + CADRE • ROOSTER + KADER	<b>KBOESF150BPC</b>	175 cm <sup>2</sup>	200*200 mm emboitement- in elkaar schuiven 163*169mm	Blanc • Wit	31,00
GRILLE + CADRE • ROOSTER + KADER	<b>KBOESF150NPC</b>	175 cm <sup>2</sup>	200*200 mm emboitement- in elkaar schuiven 163*169mm	Noir • Zwart	31,00
GRILLE + CADRE • ROOSTER + KADER	<b>KBOESF150MPC</b>	175 cm <sup>2</sup>	200*200 mm emboitement- in elkaar schuiven 163*169mm	Mixte	44,00
GRILLE + CADRE • ROOSTER + KADER	<b>KBOESF150IPC</b>	175 cm <sup>2</sup>	200*200 mm emboitement- in elkaar schuiven 163*169mm	Inox	44,00
GRILLE+CADRE • ROOSTER+KADER : Ø150	<b>KBOESF150B150</b>	175 cm <sup>2</sup>	200*200 mm emboitement- in elkaar schuiven 163*169mm	Blanc • Wit	36,00
GRILLE+CADRE • ROOSTER+KADER : Ø150	<b>KBOESF150N150</b>	175 cm <sup>2</sup>	200*200 mm emboitement- in elkaar schuiven 163*169mm	Noir • Zwart	36,00
GRILLE+CADRE • ROOSTER+KADER : Ø150	<b>KBOESF150M150</b>	175 cm <sup>2</sup>	200*200 mm emboitement- in elkaar schuiven 163*169mm	Mixte	44,00
GRILLE+CADRE • ROOSTER+KADER : Ø150	<b>KBOESF150I150</b>	175 cm <sup>2</sup>	200*200 mm emboitement- in elkaar schuiven 163*169mm	Inox	44,00
GRILLE OBTU+PC • AFSLUITBAAR ROOSTER+KADER : Ø150	<b>KBOE150BV150</b>	175 cm <sup>2</sup>	200*200 mm emboitement- in elkaar schuiven 163*169mm	Blanc • Wit	51,00
GRILLE OBTU+PC • AFSLUITBAAR ROOSTER+KADER : Ø150	<b>KBOE150NV150</b>	175 cm <sup>2</sup>	200*200 mm emboitement- in elkaar schuiven 163*169mm	Noir • Zwart	51,00
GRILLE OBTU+PC • AFSLUITBAAR ROOSTER+KADER : Ø150	<b>KBOE150MV150</b>	175 cm <sup>2</sup>	200*200 mm emboitement- in elkaar schuiven 163*169mm	Mixte	84,00
GRILLE OBTU+PC • AFSLUITBAAR ROOSTER+KADER : Ø150	<b>KBOE150IV150</b>	175 cm <sup>2</sup>	200*200 mm emboitement- in elkaar schuiven 163*169mm	Inox	67,00



GRILLE • ROOSTER	REF	PASSAGE D'AIR DOORGANG LUCHT	DIMENSIONS AFMETINGEN	COULEUR KLEUR	PRIX € • PRIJS €
<b>GRILLES DE COFFRAGE RECTANGULAIRES • RECHTHOEKIGE ROOSTERS</b>					
GRILLE + CADRE • ROOSTER + KADER	<b>KBO315BPC</b>	286 cm <sup>2</sup>	350*200 mm emboitement- in elkaar schuiven 307*157mm	Blanc • Wit	36,00
GRILLE + CADRE • ROOSTER + KADER	<b>KBO315NPC</b>	286 cm <sup>2</sup>	350*200 mm emboitement- in elkaar schuiven 307*157mm	Noir • Zwart	36,00
GRILLE + CADRE • ROOSTER + KADER	<b>KBO315MPC</b>	286 cm <sup>2</sup>	350*200 mm emboitement- in elkaar schuiven 307*157mm	Mixte	68,00
GRILLE + CADRE • ROOSTER + KADER	<b>KBO315IPC</b>	286 cm <sup>2</sup>	350*200 mm emboitement- in elkaar schuiven 307*157mm	Inox	68,00
GRILLE+CADRE • ROOSTER+KADER : 2*Ø125	<b>KBO315B125</b>	286 cm <sup>2</sup>	350*200 mm emboitement- in elkaar schuiven 307*157mm	Blanc • Wit	50,00
GRILLE+CADRE • ROOSTER+KADER : 2*Ø125	<b>KBOS315N125</b>	286 cm <sup>2</sup>	350*200 mm emboitement- in elkaar schuiven 307*157mm	Noir • Zwart	50,00
GRILLE+CADRE • ROOSTER+KADER : 2*Ø125	<b>KBO315M125</b>	286 cm <sup>2</sup>	350*200 mm emboitement- in elkaar schuiven 307*157mm	Mixte	82,00
GRILLE+CADRE • ROOSTER+KADER : 2*Ø125	<b>KBO315I125</b>	286 cm <sup>2</sup>	350*200 mm emboitement- in elkaar schuiven 307*157mm	Inox	82,00
GRILLE+CADRE • ROOSTER+KADER : 2*Ø150	<b>KBO315B150</b>	286 cm <sup>2</sup>	350*200 mm emboitement- in elkaar schuiven 307*157mm	Blanc • Wit	52,00
GRILLE+CADRE • ROOSTER+KADER : 2*Ø150	<b>KBOS315N150</b>	286 cm <sup>2</sup>	350*200 mm emboitement- in elkaar schuiven 307*157mm	Noir • Zwart	52,00
GRILLE+CADRE • ROOSTER+KADER : 2*Ø150	<b>KBO315M150</b>	286 cm <sup>2</sup>	350*200 mm emboitement- in elkaar schuiven 307*157mm	Mixte	84,00
GRILLE+CADRE • ROOSTER+KADER : 2*Ø150	<b>KBO315I150</b>	286 cm <sup>2</sup>	350*200 mm emboitement- in elkaar schuiven 307*157mm	Inox	84,00
GRILLE + CADRE • ROOSTER + KADER	<b>KBO320BPC</b>	375 cm <sup>2</sup>	330*250 mm emboitement- in elkaar schuiven 295*215mm	Blanc • Wit	44,0
GRILLE + CADRE • ROOSTER + KADER	<b>KBO320NPC</b>	375 cm <sup>2</sup>	330*250 mm emboitement- in elkaar schuiven 295*215mm	Noir • Zwart	44,00
GRILLE + CADRE • ROOSTER + KADER	<b>KBO320MPC</b>	375 cm <sup>2</sup>	330*250 mm emboitement- in elkaar schuiven 295*215mm	Mixte	77,00
GRILLE + CADRE • ROOSTER + KADER	<b>KBO515BPC</b>	480 cm <sup>2</sup>	550*200 mm emboitement- in elkaar schuiven 507*157mm	Blanc • Wit	53,00
GRILLE + CADRE • ROOSTER + KADER	<b>KBO515NPC</b>	480 cm <sup>2</sup>	550*200 mm emboitement- in elkaar schuiven 507*157mm	Noir • Zwart	53,00
GRILLE + CADRE • ROOSTER + KADER	<b>KBO515MPC</b>	480 cm <sup>2</sup>	550*200 mm emboitement- in elkaar schuiven 507*157mm	Mixte	94,00
GRILLE + CADRE • ROOSTER + KADER	<b>KBO515IPC</b>	480 cm <sup>2</sup>	550*200 mm emboitement- in elkaar schuiven 507*157mm	Inox	94,00
GRILLE + CADRE • ROOSTER + KADER	<b>KBO615BPC</b>	575 cm <sup>2</sup>	650*200 mm emboitement- in elkaar schuiven 607*157mm	Blanc • Wit	59,00
GRILLE + CADRE • ROOSTER + KADER	<b>KBO615NPC</b>	575 cm <sup>2</sup>	650*200 mm emboitement- in elkaar schuiven 607*157mm	Noir • Zwart	59,00

DESCRIPTION • BESCHRIJVING	REF	DIMENSIONS AFMETINGEN	COULEUR KLEUR	PRIX € • PRIJS €
<b>FILTRES • FILTERS</b>				
POUR PC 315 • VOOR KADER 315	<b>KFS315</b>	350*200 mm	Noir • Zwart	6,00
POUR PC 515 • VOOR KADER 515	<b>KFS515</b>	550*200 mm	Noir • Zwart	7,00
POUR PC 615 • VOOR KADER 615	<b>KFS615</b>	650*200 mm	Noir • Zwart	7,50





# J.P. VOS

## HI THERM PRODUCTS

S.P.R.L.



# VOS

A division of R.V. Distribution



### DÉCOUVREZ NOTRE NOUVELLE SECTION **VOS OUTDOOR**

VOS Outdoor propose une vaste gamme de produits d'extérieur de diverses marques renommées à l'étranger (Europe), notamment : Faber (NL), Chesneys (UK), Finoptim (FR) et Palazzetti (IT).

Toutes ces marques se spécialisent dans la production de produits d'extérieur élégants et de haute qualité qui rendent la vie à l'extérieur plus agréable, comme les barbecues, les foyers extérieurs, les planchas et plus encore.

### ONTDEK ONS NIEUW GAMMA **VOS OUTDOOR**

Vos Outdoor biedt een breed assortiment outdoor producten aan van diverse gerenommeerde merken die gekend zijn in het buitenland: Faber (nl), Chesney (uk), Finoptim (fr) en Palazzetti (it).

Deze merken zijn gespecialiseerd in de productie van stijlvolle, hoogwaardige buitenproducten die het leven buitenhuis aangenamer maken, zoals barbecues, buitenhaarden, planchas en zoveel meer.

**DEALER**



TARIF INDICATIF • INDICATIEF TARIEF

CONDITIONS GENERALES DE VENTES SUR [WWW.JPVOS.BE](http://WWW.JPVOS.BE) • ALGEMENE VERKOOPSVORWAARDEN OP [WWW.JPVOS.BE](http://WWW.JPVOS.BE)

FRANCO À PARTIR DE 250€ • FRANKO VANAF 250€